

Sistema SIU - Pilaga

**Circuito: Devengado y Cobrado
de Ingreso por Transferencia**



Temario

1. Introducción

2. Circuito Ingreso por Transferencia

2.1 Circuito General

2.1.1 Etapas

2.1.2 Reglamentación

2.2 Descripción del Circuito

2.2.1 Devengado de Ingreso por Transferencia (Alta-Modificación)

2.2.2 Cobro de Transferencia

2.3 Otras Operaciones

2.3.1 Devengado y Cobrado de Transferencias

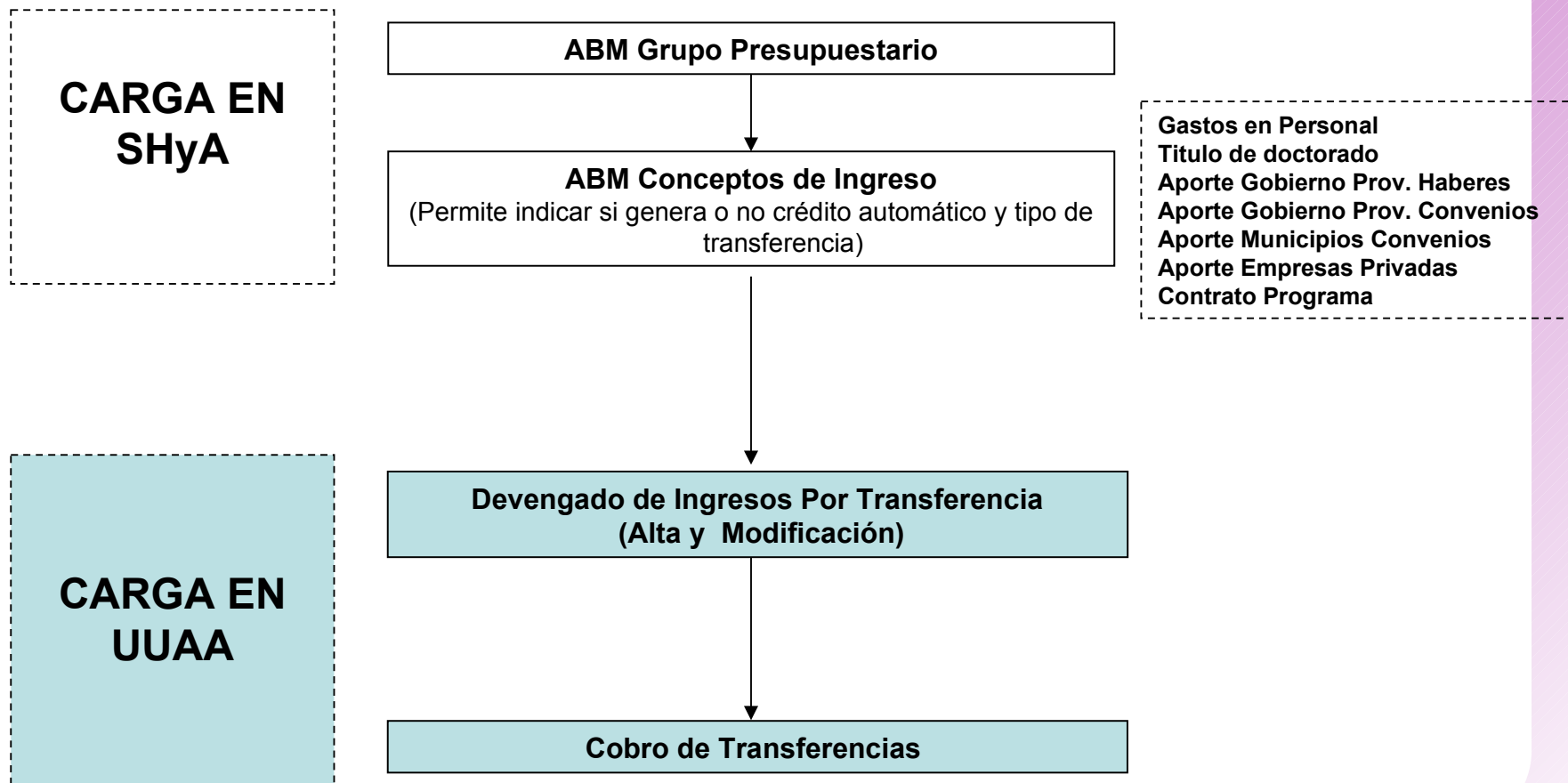
1. Introducción

El circuito de Ingresos por Transferencia permite registrar las transacciones vinculadas a los recursos presupuestarios de la Universidad a partir de las transferencias realizadas por el Gobierno Nacional, Provincial, Municipios y Empresas Públicas, Privadas o Mixtas.

Una vez registrados los devengados de ingresos, quedan disponibles para ser cobrados a través de las operaciones del Módulo de Tesorería.

2. Circuito de Ingreso por Transferencia

2.1 Circuito General

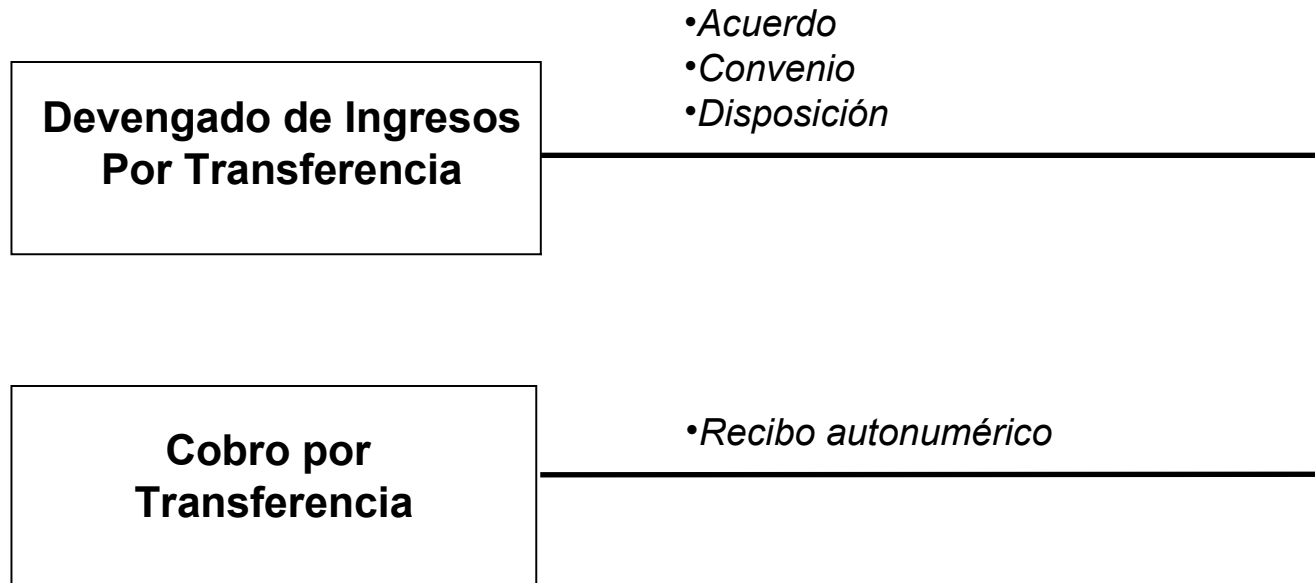


2. Circuito de Ingreso por Transferencia

2.1 Circuito General (Cont.)

2.1.1 Etapas

Las distintas etapas presupuestarias del circuito de Ingreso por Transferencia son :



2. Circuito de Ingreso por Transferencia

2.1 Circuito General (Cont.)

2.1.2 Reglamentación

La reglamentación Nacional y UNPA que avala el proceso de Gestión de Ingresos por Transferencia es la siguiente:

- **Ley 24.156 - de Administración Financiera y de los Sistemas de control del Sector Público Nacional**
- **Decreto 1344/07, texto actualizado**

2. Circuito de Ingreso por Transferencia

2.2 Descripción del Circuito

2.2.1 Devengado de Ingresos por Transferencia

Objetivo:

Registrar el Devengado de Ingresos por Transferencias y sus posibles modificaciones.

Opciones de Menú:

Ingresos \ Devengado de Ingresos por Transferencia\ Devengado de Ingresos por Transferencia Alta

2. Circuito de Ingreso por Transferencia

2.2 Descripción del Circuito

2.2.1 Devengado de Ingresos por Transferencia (Cont.)

Ingresando al menú, se despliega una pantalla integrada por tres solapas:

- Solapa Documentos:** Permite vincular a la operación el tipo de documento y contenedor.
- Solapa Datos de Gestión:** Permite procesar el motivo o la descripción de la operación.
- Solapa PPI:** Permiten seleccionar los conceptos de ingreso asociados a la transferencia.

Ejemplo a desarrollar: Mediante Convenio con la Municipalidad de Caleta Olivia, la UACO recibe un aporte anual por el periodo 2011-2014 de 30.000 para subsidiar el jardín Maternal. Estos aportes son recibidos durante el primer semestre de cada año en dos cuotas. El instrumento legal que avala dicho convenio es el Acuerdo 008/11.

2. Circuito de Ingreso por Transferencia

2.2 Descripción del Circuito

2.2.1 Devengado de Ingresos por Transferencia (Cont.)

- **Solapa Documentos:** Seleccionar de la lista desplegable el documento que corresponda, en este caso Acuerdo del Consejo de Unidad UACO, y agregar -si corresponde- los documentos asociados que avalen la transferencia.

Documentos | Datos de gestión | PPI

Documento Principal

Tipo de Documento (*) | Acuerdo del Consejo de Unidad UACO

Numero | 008

Año (*) | 2.011

Contenedor

Tipo de Documento | Expediente

Numero (*) | 015

Año (*) | 2.011

Documentos Asociados

+ | - | ↺

Tipo de Documento	Numero(*)	Año(*)
-------------------	-----------	--------

Procesar | Cancelar



Nota: Pasar a la solapa **Datos de Gestión** sin Procesar.

2. Circuito de Ingreso por Transferencia

2.2 Descripción del Circuito

2.2.1 Devengado de Ingresos por Transferencia (Cont.)

- **Solapa Gestión:** Completar los campos de fechas y seleccionar de la lista desplegable el Organismo del que se espera recibir la transferencia.

Devengado de Ingreso por Transferencia Alta Vers

Documentos **Datos de gestión** PPI

Fecha operación: 2/02/2011

Fecha liquidación: 2/02/2011

Fecha vencimiento (*): 02/02/2011

Organismo/ deudor (*): MUNICIPALIDAD DE CALETA OLIVIA - 30-57130

Detalles (*): Convenio con la MCO. Subsidios para Jardin maternal.

Procesar Cancelar




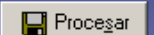
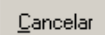
Nota: Pasar a la solapa **PPI** sin Procesar.

2. Circuito de Ingreso por Transferencia

2.2 Descripción del Circuito

2.2.1 Devengado de Ingresos por Transferencia (Cont.)

- **Solapa PPI:** Completar en esta solapa los datos relacionados a Conceptos de Ingreso. Confirmar la acción haciendo click en el botón **Agregar**.

Documentos	Datos de gestión	PPI
Ejercicio (*)	A - EJERCICIO ACTUAL	
Tipo de moneda (*)	1 - PESOS	
Unidad que origina el recurso		
Unidad Principal (*)	003 - Unidad Académica Caleta Olivia	
Unidad Sub Principal (*)	000 - Sin subunidad	
Unidad SubSub (*)	000 - Sin sub-subunidad	
Conceptos de ingreso		
Conceptos (*)	82 - Aporte Municipios Convenios	
Fuente (*)	14 - TRANSFERENCIAS INTERNAS	
Grupo presupuestario (*)	0005 - PROYECTOS	
Importe (*)	\$ 30.000,00	
		
 		



Nota: No olvidar presionar el botón **Agregar** para registrar la carga de datos.

2. Circuito de Ingreso por Transferencia

2.2 Descripción del Circuito

2.2.1 Devengado de Ingresos por Transferencia (Cont.)

Siguiendo el ejemplo, no se agregan nuevos ingresos, por lo que se debe finalizar la carga haciendo click en el botón **Procesar**.

UL	Concepto	FU	GP	Ejercicio	T.Moneda	Importe	
003.000.000		82	14	0005	A	1 - PESOS	\$ 30.000,00
							\$ 30.000,00

Ejercicio (*)	A - EJERCICIO ACTUAL
Tipo de moneda (*)	1 - PESOS

Unidad que origina el recurso	
Unidad Principal (*)	003 - Unidad Académica Caleta Olivia
Unidad Sub Principal (*)	000 - Sin subunidad
Unidad SubSub (*)	000 - Sin sub-subunidad

Conceptos de ingreso	
Conceptos (*)	— SIN SELECCIONAR —
Fuente (*)	
Grupo presupuestario (*)	
Importe (*)	<input type="text"/>

2. Circuito de Ingreso por Transferencia


2.2 Descripción del Circuito

2.2.1 Devengado de Ingresos por Transferencia (Cont.)

El sistema despliega la siguiente pantalla, dando la opción de **Imprimir** el documento generado

Devengado de Ingreso por Transferencia Alta Versión

Ejercicio	Unidad Presupuestaria	Concepto	Fuente	Grupo Presupuestario	Tipo Moneda	Importe
A - EJERCICIO ACTUAL	003 - Unidad Académica Caleta Olivia	Aporte Municipios Convenios	14 - TRANSFERENCIAS INTERNAS	0005 - PROYECTOS	1 - PESOS	\$ 30.000,00
						\$ 30.000,00

 Imprimir Finalizar

2. Circuito de Ingreso por Transferencia

2.2 Descripción del Circuito

2.2.2 Cobro de Transferencia

Objetivo:

Registrar el Cobro de las Transferencias para los que previamente se ha registrado un Devengado.

Opciones de Menú:

Tesorería \ Cobros \ Cobro de Transferencias

Requisitos Previos:

Se efectuó el alta del Devengado de Ingresos en el sistema.

2. Circuito de Ingreso por Transferencia

2.2 Descripción del Circuito

2.2.2 Cobro de Transferencia (Cont.)

Se ingresa a este menú al recibir el primer aporte del convenio. En este caso el Municipio transfirió a la cuenta de la UACO, la suma de 20.000\$, suma que se registra de la siguiente manera: se deberá realizar un filtro para seleccionar el organismo Municipalidad de Caleta Olivia. Una vez individualizado, finalizar la acción haciendo click sobre el botón **Confirmar Selección**.

Cobro de Transferencias Vers

Organismo - Persona (*) MUNICIPALIDAD DE CALETA OLIVIA - 30-57130

Documento:

Año:

Nro de Doc:

Contenedor:

Nro de contenedor:

Año:

Fecha desde:

Fecha hasta:

Filtrar Limpiar

Persona	Comprobante	Fecha de vencimiento	Saldo pendiente	Selección
MUNICIPALIDAD DE CALETA OLIVIA	ACCO:008/2011	02/02/2011	\$ 30.000,00	<input checked="" type="checkbox"/>
MUNICIPALIDAD DE CALETA OLIVIA	RMIN:456/2011	02/02/2011	\$ 50.000,00	<input type="checkbox"/>

Confirmar selección

2. Circuito de Ingreso por Transferencia

2.2 Descripción del Circuito

2.2.2 Cobro de Transferencia (Cont.)

Ingresando a esta opción se despliega una pantalla integrada por cuatro solapas:

- **Solapa Documentos:** Permite vincular a la operación el tipo de documento y contenedor
- **Solapa Datos de Gestión:** Permite procesar el motivo o la descripción de la operación
- **Concepto:** Permite ingresar el monto a cobrar.
- **Medio de Cobro:** Permite seleccionar el medio de cobro utilizado en esta operación

2. Circuito de Ingreso por Transferencia

2.2 Descripción del Circuito

2.2.2 Cobro de Transferencia (Cont.)

- **Solapa Documentos:** El documento principal “Recibo UACO” y contenedor “Expediente” se visualizan por defecto. Es en esta instancia que se deberán agregar -si corresponde- los documentos asociados que avalen el cobro.

Cobro de Transferencias Versión

Documentos | Datos de gestión | Concepto | Medio de Cobro

Documento Principal

Tipo de Documento (*)

Año (*)

Contenedor

Tipo de Documento

Numero (*)

Año (*)

Documentos Asociados

Tipo de Documento	Numero(*)	Año(*)
-------------------	-----------	--------



Nota: Pasar a la solapa Datos de Gestión sin **Confirmar**

2. Circuito de Ingreso por Transferencia

2.2 Descripción del Circuito

2.2.2 Cobro de Transferencia (Cont.)

- **Solapa Datos de Gestión:** Completar los campos de fecha y realizar el detalle que permita identificar a cada UUGG la operación en curso.

Cobro de Transferencias

Documentos **Datos de gestión** Concepto Medio de Cobro

Fecha valor (*) 02/02/2011

Detalle: (*)
Convenio con la MCO. Subsidios para Jardín maternal.
Primera transferencia mes Febrero 2011

Confirmar Cancelar



Nota: Pasar a la solapa Concepto sin **Confirmar**

2. Circuito de Ingreso por Transferencia

2.2 Descripción del Circuito


2.2.2 Cobro de Transferencia (Cont.)

- **Solapa Concepto:** En esta solapa deberá ingresar el importe a cobrar. Siguiendo el ejemplo, la suma es de \$20.000.

Cobro de Transferencias Versi

Documentos Datos de gestión **Concepto** Medio de Cobro

Comprobante	Ejecicio	Unidad Presupuestaria	Concepto	Fuente	Grupo Presupuestario	Importe	Devengado no cobrado	Importe a Cobrar
ACCO:008/2011	A	003.000.000	Aporte Municipios C	14	0005	\$ 30.000,00	\$ 30.000,00	\$ 20.000
						\$ 30.000,00	\$ 30.000,00	\$ 0,00

 Confirmar Cancelar



Nota: Pasar a la solapa Datos de Gestión sin Confirmar

2. Circuito de Ingreso por Transferencia

2.2 Descripción del Circuito

2.2.2 Cobro de Transferencia (Cont.)

- **Solapa Medio de Cobro:** Seleccionar de la lista desplegable la cuenta destino y medio de cobro para la operación en curso. Completar los datos de transferencia, importe y datos de la cuenta. Registrar la carga de datos, presionando el botón **Agregar**.

Cobro de Transferencias Ver.

Documentos Datos de gestión Concepto **Medio de Cobro**

Cuenta destino: (*) UACO Nacion 20032-07 Unidad Academica

Medio de cobro: (*) Transferencia Ext

Fecha de Transferencia: 02/02/2011

N° Transferencia: 4577772

Importe: \$ 20.000,00

Datos de la Cuenta:

+ Agregar Cancelar

Confirmar Cancelar



Nota: No olvidar que esta carga se valida con el botón **Agregar**

2. Circuito de Ingreso por Transferencia

2.2 Descripción del Circuito

2.2.2 Cobro de Transferencia (Cont.)

Finalizada el alta del medio de cobro, el sistema devuelve esta pantalla con los datos del cobro ingresado. Para finalizar, hacer click en el botón **Confirmar**

Cobro de Transferencias Versi

Documentos | Datos de gestión | Concepto | Medio de Cobro

Medio cobro	Moneda	Fecha Cheque	Banco	Sucursal	Nº Cheque	Fecha Acredit.	Fecha Transf.	Transferencia	Cuenta Teso.	Importe	
Transferencia Ext	Peso						02/02/2011	4577772	UACO Nacion 20032-07 Unidad Academica	\$ 20.000,00	
										\$ 20.000,00	

Cuenta destino: (*)

Medio de cobro: (*)

Importe:

2. Circuito de Ingreso por Transferencia

2.2 Descripción del Circuito

2.2.2 Cobro de Transferencia (Cont.)

El documento que emite el sistema es un RECIBO, presionando el botón **Imprimir**, se puede visualizar el número de recibo y todos sus datos, pudiendo imprimirlo o no. Finalizar el circuito con el botón **Finalizar**.

Cobro de Transferencias Vers

RECIBO

Fecha: 2011-02-02
Recibí de: MUNICIPALIDAD DE CALETA OLIVIA -- CUIT - 30-57130039-3
la cantidad de pesos veinte mil con 00/100
en concepto de Convenio con la MCO. Subsidios para Jardin maternal. Primera transferencia mes Febrero 2011
Son: \$20000.00
Contenedor: EXP : 015 / 2011
Documentos asociados:
Concepto del Ingreso: Aporte Municipios Convenios -

Comprobante de devengado	Importe Cobrado
ACCO : 008 / 2011	\$ 20.000,00
	\$ 20.000,00

Valores recibidos	Fecha	Origen	importe
Transferencia Ext	02/02/2011		\$ 20.000,00
			\$ 20.000,00

 Imprimir

Finalizar

2. Circuito de Ingreso por Transferencia

2.2 Descripción del Circuito

2.2.2 Cobro de Transferencia (Cont.)

Se puede visualizar el estado presupuestario de la operación desde el menú **Ingresos \ Consultas y Listados \ Ejecución Presupuestaria de una Operación de Ingresos**

Ejecución presupuestaria de una operación de Ingresos Vers

Filtro

Ejecución Presupuestaria de una operación

Circuito: Ingreso de transferencias

Etapa: Devengado de ingreso

Fecha	Doc Num y Año	Partida	Importe	Cont Num y Año
02/02/2011	ACCO : 008 / 2011	003.000.000.0005.14.1.7.5.6.A.1	\$ 30.000,00	EXP: 015/ 2011
			\$ 30.000,00	

Etapa: Cobro

Fecha	Doc Num y Año	Partida	Importe	Cont Num y Año
02/02/2011	ACCO : 008 / 2011	003.000.000.0005.14.1.7.5.6.A.1	\$ 20.000,00	EXP: 015/ 2011
			\$ 20.000,00	

Resumen Circuito: **Ingreso de transferencias**

Total Devengado No Cobrado **\$ 10.000,00**

 Imprimir

2. Circuito de Ingreso por Transferencia

2.3 Otras operaciones

2.3.1 Devengado y Cobrado de Transferencia

Objetivo:

Registrar el Devengado y Cobrado de las Transferencias de manera simultánea.

Opciones de Menú:

Tesorería \ Cobros \ Devengado y cobrado de Transferencias



Nota: La operación de Devengado y Cobrado de Ingresos **en simultáneo** se detalla en el Circuito de Ingresos Corrientes.