

Publicaciones Académicas y Científicas con OJS 3

Usuarios y roles del proceso editorial



Publicaciones Académicas y Científicas con OJS 3

Usuarios y roles del proceso editorial



Usuarios y roles

Usuarios



En OJS 3 los usuarios pueden tener uno o más roles en una revista.

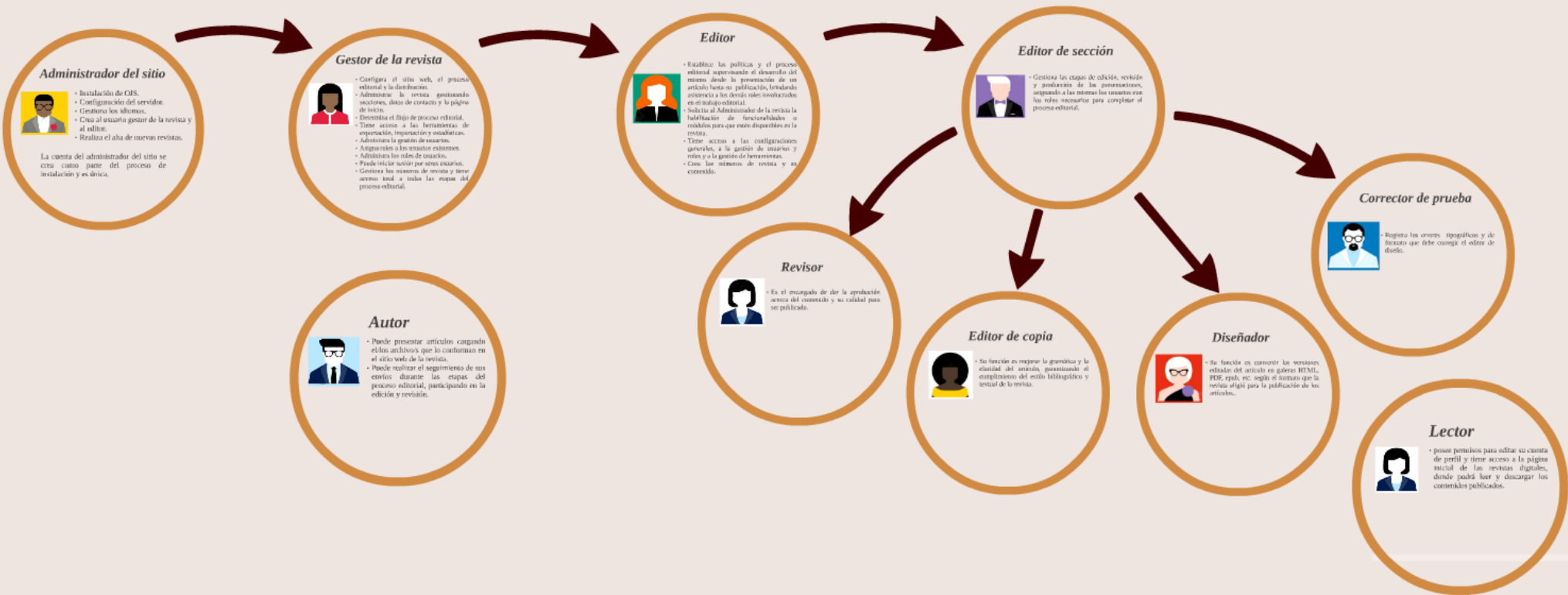
En OJS 3 los usuarios pueden pertenecer a una o más revistas.

Los roles principales son:

- Administrador del sitio.
- Administrador o gestor de la revista.
- Autor.
- Editor.
- Editor de sección.
- Revisor.
- Editor de copia.
- Diseñador.
- Corrector de pruebas.
- Lector



Los roles principales son:



Administrador del sitio



- Instalación de OJS.
- Configuración del servidor.
- Gestiona los idiomas.
- Crea al usuario gestor de la revista y al editor.
- Realiza el alta de nuevas revistas.

La cuenta del administrador del sitio se crea como parte del proceso de instalación y es única.

Gestor de la revista



- Configura el sitio web, el proceso editorial y la distribución.
- Administrar la revista gestionando secciones, datos de contacto y la página de inicio.
- Determina el flujo de proceso editorial.
- Tiene acceso a las herramientas de exportación, importación y estadísticas.
- Administra la gestión de usuarios.
- Asigna roles a los usuarios existentes.
- Administra los roles de usuarios.
- Puede iniciar sesión por otros usuarios.
- Gestiona los números de revista y tiene acceso total a todas las etapas del proceso editorial.

Autor



- Puede presentar artículos cargando el/los archivo/s que lo conforman en el sitio web de la revista.
- Puede realizar el seguimiento de sus envíos durante las etapas del proceso editorial, participando en la edición y revisión.

Editor




- Establece las políticas y el proceso editorial supervisando el desarrollo del mismo desde la presentación de un artículo hasta su publicación, brindando asistencia a los demás roles involucrados en el trabajo editorial.
- Solicita al Administrador de la revista la habilitación de funcionalidades o módulos para que estén disponibles en la revista.
- Tiene acceso a las configuraciones generales, a la gestión de usuarios y roles y a la gestión de herramientas.
- Crea los números de revista y su contenido.

Editor de sección



- Gestiona las etapas de edición, revisión y producción de las presentaciones, asignando a las mismas los usuarios con los roles necesarios para completar el proceso editorial.

Revisor



- Es el encargado de dar la aprobación acerca del contenido y su calidad para ser publicado.

Editor de copia



- Su función es mejorar la gramática y la claridad del artículo, garantizando el cumplimiento del estilo bibliográfico y textual de la revista.

Diseñador



- Su función es convertir las versiones editadas del artículo en galeras HTML, PDF, epub, etc. según el formato que la revista eligió para la publicación de los artículos..

Corrector de prueba



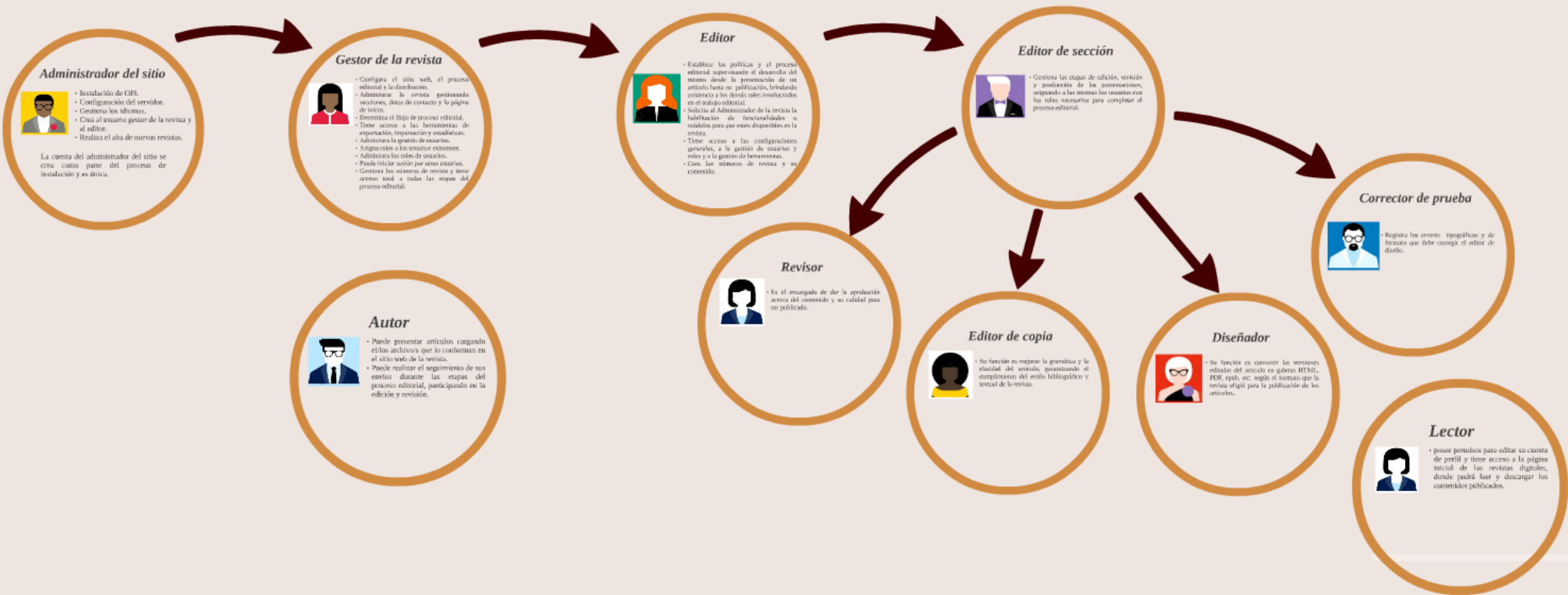
- Registra los errores tipográficos y de formato que debe corregir el editor de diseño.

Lector



- posee permisos para editar su cuenta de perfil y tiene acceso a la página inicial de las revistas digitales, donde podrá leer y descargar los contenidos publicados.

Los roles principales son:



¡Muchas gracias!