



**GUÍA DE USUARIO PARA LA PRESENTACIÓN
DE PROYECTOS DE CULTURA CIENTÍFICA UNPA**

CONVOCATORIA 2022

1. REQUERIMIENTOS DEL SISTEMA

Este sistema, es un sistema “liviano”, que se maneja a través de Internet, pero es necesario contar con los siguientes requisitos para su buen funcionamiento:

- Navegadores: GoogleChrome (Altamente Recomendado), Firefox v.27.0.1 o Superior (Altamente Recomendado), Safari v.5.1 o Superior (Recomendado), Opera v.10.53 o Superior (Recomendado), Internet Explorer (No Recomendado).
- Habilitar la ejecución de javascripts.
- Habilitar la ejecución de pop-ups (ventanas emergentes).

La falta de cualquiera de estos requisitos puede generar problemas para la visualización y/o utilización normal del sistema.

Resguardo de la información: Es recomendable que antes de comenzar a completar el formulario cuente con un documento de texto que reúna la información referente a:

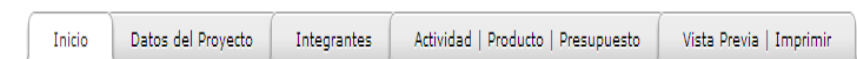
- **Resumen Descriptivo del Proyecto**
- **Objetivos del Proyecto**
- **Destinatarios (Público)**
- **Impacto Esperado**
- **Relación con el Proyecto**
- **Estrategias con el Proyecto**
- **Actividades y etapas**
- **Otros Recursos Necesarios**
- **Justificación del Subsidio**

Para cada uno de los ítems anteriormente mencionados, podrán ingresarse **1800 caracteres** (equivalentes a 30 líneas / media carilla con espacios incluidos).

Esto permitirá que ante posibles cortes o fallas en la conexión de internet (que afecten el normal funcionamiento del sistema) sólo deba copiar y pegar la información sin tener la necesidad de redactarla nuevamente.

()**Importante:** Tener en cuenta que la equivalencia de caracteres en números de líneas se basa en documentos de textos con un margen izquierdo y derecho de 3 cm.
Evitar el uso de estilos y viñetas en el documento de texto*

Navegabilidad: El sistema se estructura en diversas solapas / pestañas. Se recomienda “**Guardar**” los datos ingresados/modificados antes de navegar por cualquiera de las mismas para asegurar su persistencia.



Pestañas/Solapas del Sistema.

2. ACCESO AL SISTEMA / REGISTRO DE USUARIO

El sistema provee mecanismos de seguridad para garantizar a cada usuario la privacidad e integridad de la información cargada. Por tal razón, para ingresar al sistema primero será necesario registrarse. Para ello deberá seleccionar la pestaña / solapa “**Registro de Usuario**”, completar todos los campos que se visualizan en el formulario y posteriormente pulsar el botón “**Registrarse**”. Todos los campos son obligatorios

The screenshot shows the 'Registro de Usuario' (User Registration) form. At the top, there is a header for 'Cultura Científica' and 'Sistema para la Presentación de Proyectos'. Below the header, there are two tabs: 'Ingresar al Sistema' and 'Registro de Usuario', with the latter being selected. The form is titled 'Registro de Usuario' and 'Ingresar Datos Personales'. It contains four input fields: 'Apellido(*)', 'Nombre(*)', 'DNI/LE./LC(*)', and 'Nombre de Usuario(*)'. A red bracket groups these four fields with the text 'Campos obligatorios'. Below the fields is a 'Registrarse' button, which is also highlighted with a red box. At the bottom of the page, there is contact information for the Universidad Nacional de la Patagonia Austral.

Luego de haberse registrado podrá ingresar al sistema utilizando su Nombre de Usuario y su DNI/LE/LC a través de la pestaña “**Ingresar al Sistema**”.


The screenshot shows the 'Ingresar al Sistema' (Log In) form. At the top, there is a header for 'Cultura Científica' and 'Sistema para la Presentación de Proyectos'. Below the header, there are two tabs: 'Ingresar al Sistema' and 'Registro de Usuario', with the former being selected. The form contains two input fields: 'Usuario' and 'DNI/LE/LC', both highlighted with red boxes. Below the fields is an 'Iniciar Sesión' button. In the center of the page, the 'UNPA' logo is displayed in large blue letters. At the bottom of the page, there is contact information for the Universidad Nacional de la Patagonia Austral.

3. DATOS DEL PROYECTO

A través de ésta pestaña se podrán cargar y actualizar los datos que describen al proyecto: Título del Proyecto, Duración, Lugar de Realización, Resumen, Objetivos, Destinatarios (Público), Impacto Esperado (Indicadores), Grupo de Investigación, Proyecto Relacionado y detalle de la relación con dicho proyecto.

Sobre la duración del Proyecto:

De acuerdo a lo establecido en la Resolución Nro. 0048/15-R-UNPA, la duración del Proyecto no puede exceder los 6 meses.

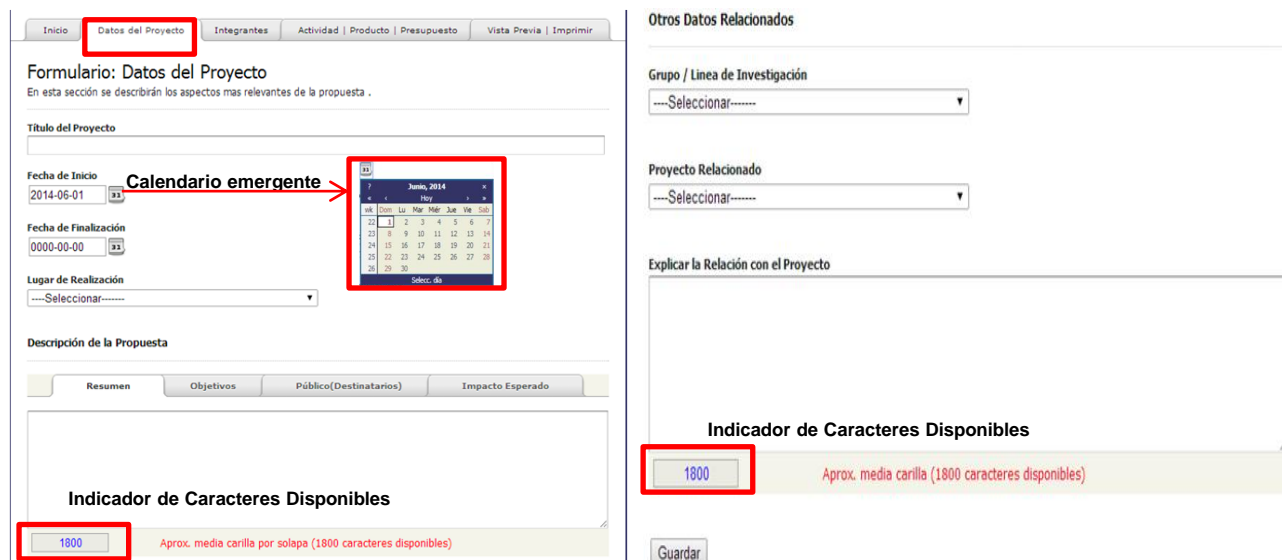
Para introducir las Fechas de Inicio y Finalización deberá hacer click en el ícono  y seleccionarlas desde el calendario emergente.

Sobre la descripción del Proyecto:

Los campos a completar se encuentran agrupados en pestañas. Cada campo de texto cuenta con un “*indicador de caracteres disponibles*”. Si el texto introducido excede el límite preestablecido, el sistema automáticamente eliminará las líneas o caracteres sobrantes.

Si bien en esta pantalla “*todos los campos son obligatorios*”, el sistema le permitirá completarlos de manera parcial. Tenga en cuenta que cualquier campo obligatorio incompleto aparecerá con la leyenda “*****VALOR REQUERIDO*****” en la vista previa y en la impresión final del formulario.

Recuerde presionar el botón “**Guardar**” para grabar los datos ingresados. Caso contrario los mismos se perderán.



Inicio **Datos del Proyecto** Integrantes Actividad | Producto | Presupuesto Vista Previa | Imprimir

Formulario: Datos del Proyecto
En esta sección se describirán los aspectos más relevantes de la propuesta.

Título del Proyecto

Fecha de Inicio **Calendario emergente** 2014-06-01

Fecha de Finalización 0000-00-00

Lugar de Realización ---Seleccionar---

Descripción de la Propuesta

Resumen Objetivos Público(Destinatarios) Impacto Esperado

Indicador de Caracteres Disponibles

1800 Aprox. media carilla por solapa (1800 caracteres disponibles)

Otros Datos Relacionados

Grupo / Línea de Investigación ---Seleccionar---

Proyecto Relacionado ---Seleccionar---

Explicar la Relación con el Proyecto


Indicador de Caracteres Disponibles


1800 Aprox. media carilla (1800 caracteres disponibles)

Guardar

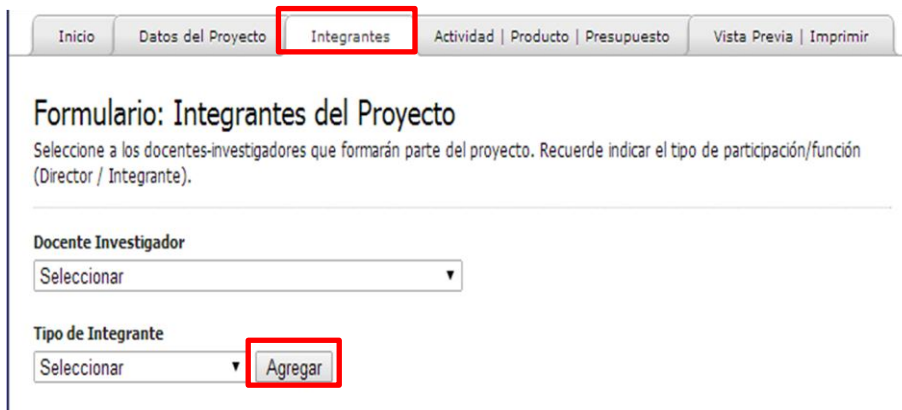
4. INTEGRANTES

A través de ésta pestaña se podrán cargar los integrantes asociados al proyecto. Para ello deberá seleccionar al Docente Investigador, indicar el tipo de participación o función dentro del proyecto (Director o Integrante) y posteriormente presionar el botón **“Agregar”**. Automáticamente el sistema incorporará al Investigador y lo mostrará en el listado de integrantes ubicado en la parte inferior de la pantalla.

La función de los integrantes puede modificarse haciendo click en el ícono 

Para eliminar un integrante deberá hacer click en el ícono  correspondiente

()El **Director del Proyecto** deberá reunir los requisitos establecidos en el Art. 7º de la Resolución Nro. 0173/14-R-UNPA*



Inicio | Datos del Proyecto | **Integrantes** | Actividad | Producto | Presupuesto | Vista Previa | Imprimir

Formulario: Integrantes del Proyecto

Seleccione a los docentes-investigadores que formarán parte del proyecto. Recuerde indicar el tipo de participación/función (Director / Integrante).

Docente Investigador
Seleccionar ▼

Tipo de Integrante
Seleccionar ▼ **Agregar**

Listado de Integrantes Asociados al Proyecto			
Docente Investigador	Función	Editar Función	Eliminar
Pérez, José	Director		
Pérez, Juan	Integrante		

4. ACTIVIDAD / PRODUCTO Y PRESUPUESTO

Esta pestaña se divide en 2 secciones:

1. La primer sección corresponde a la Actividad o Producto resultante del Proyecto. Sólo podrá seleccionar un único ítem del grupo de opciones disponibles. Además deberá describir la estrategia que desarrollará y detallar las actividades a seguir en sus correspondientes etapas.

Sobre la Estrategia y las Actividades por Etapas:

Los campos a completar se encuentran agrupados en pestañas. Cada campo de texto cuenta con un “*indicador de caracteres disponibles*”. Si el texto introducido excede el límite preestablecido, el sistema automáticamente eliminará las líneas o caracteres sobrantes.

Inicio | Datos del Proyecto | Integrantes | **Actividad | Producto | Presupuesto** | Vista Previa | Imprimir

Formulario: Actividad | Producto | Presupuesto

En esta sección deberá indicar la actividad o producto resultante del proyecto

Tipo de Actividad:	Tipo de Producto:
<input type="radio"/> Café Científico	<input type="radio"/> Producción Impresa
<input type="radio"/> Jornadas en Ferias	<input type="radio"/> Producción Radiofónica
<input type="radio"/> Club de Ciencia	<input type="radio"/> Producción Audiovisual
<input type="radio"/> Charla Abierta	<input type="radio"/> Producción Digital
<input type="radio"/> Diálogo Ciudadano	<input type="radio"/> Producción Formato Web(Blog / Página / Redes Sociales)
<input type="radio"/> Muestra y/o Exposición	<input type="radio"/> Otro Producto
<input type="radio"/> Otra Actividad	

Grupo de opciones

Describe la Estrategia que desarrollará y detalle las actividades a seguir en sus correspondientes etapas

Estrategia | **Actividad | Etapa**

Indicador de Caracteres Disponibles

1800 Aprox. media carilla por solapa (1800 caracteres disponibles)

4. ACTIVIDAD / PRODUCTO Y PRESUPUESTO

2. La segunda sección corresponde a la información Presupuestaria del Proyecto.
De acuerdo a lo establecido en la Convocatoria 2022, se otorgará un subsidio de hasta **\$4.000,00**.

Sobre el Detalle del Presupuesto:

En la matriz deberá ingresar el monto destinado a cada rubro.

El sistema se encargará de sumar automáticamente los importes consignados. Si el monto total excede los \$4.000,00.-, el sistema emitirá un mensaje advirtiendo acerca de tal situación y no dejará guardar los datos ingresados hasta que corrija el error.

Otros Recursos Necesarios:

Este campo no es obligatorio. Sólo deberá completarse cuando existan recursos que no puedan ser incluidos en los rubros consignados en la matriz presupuestaria.

Justificación del Subsidio:

Deberá justificar lo consignado en la matriz presupuestaria.

Cada campo de texto cuenta con un “indicador de caracteres disponibles”. Si el texto introducido excede el límite preestablecido, el sistema automáticamente eliminará las líneas o caracteres sobrantes.

Los “*campos obligatorios*” incompleto aparecerá con la leyenda “***VALOR REQUERIDO***” en la vista previa y en la impresión final del formulario.

Rubro	Importe
Viáticos	\$ 0.00
Pasajes	\$ 0.00
Bienes de Consumo	\$ 0.00
Bienes de Uso	\$ 0.00
Servicio Técnico Personalizado	\$ 0.00
Servicio Técnico No Personalizado	\$ 0.00
Total	\$ 0

Matriz Presupuestaria

Otros Recursos Necesarios

Indicador de Caracteres Disponibles

1800 Aprox. media carilla (1800 caracteres disponibles)

Justificación del Subsidio

Indicador de Caracteres Disponibles

1800 Aprox. media carilla (1800 caracteres disponibles)


Guardar

5. VISTA PREVIA / IMPRIMIR

Esta sección le permitirá obtener una vista previa del formulario con los datos que hasta el momento ha introducido.

Los “*campos obligatorios*” incompletos aparecerán con la leyenda “***VALOR REQUERIDO***” en la vista previa y en la impresión final del formulario.

Para imprimir el formulario deberá hacer click en el botón “*Imprimir*” ubicado en la parte inferior de la pantalla.



Proyecto de Cultura Científica
Universidad Nacional de la Patagonia Austral - Formulario Presentación Convocatoria 2014

1. IDENTIFICACIÓN DEL PROYECTO

TÍTULO DEL PROYECTO: ***VALOR REQUERIDO***

LUGAR DE REALIZACIÓN: ***VALOR REQUERIDO***

DURACIÓN
INICIO: 2014-06-01 **FIN:** ***VALOR REQUERIDO***

INSTITUTO: ***VALOR REQUERIDO***

GRUPO DE INVESTIGACIÓN: ***VALOR REQUERIDO***

DIRECTOR DEL PROYECTO: Pérez, José

LISTADO DE INTEGRANTES

Apellido y Nombre	DNI	Función	Cat. Incentivos
Pérez, José	19191919	Director	
Pérez, Juan	0	Integrante	

2. DESCRIPCIÓN DEL PROYECTO

RESUMEN
VALOR REQUERIDO

OBJETIVOS
VALOR REQUERIDO

PÚBLICO (DESTINATARIOS)
VALOR REQUERIDO

IMPACTO ESPERADO (INDICADORES)
VALOR REQUERIDO

PROYECTO RELACIONADO
CODIGO: ***VALOR REQUERIDO***
TÍTULO: ***VALOR REQUERIDO***

RELACIÓN ENTRE EL PROYECTO Y LA PROPUESTA
VALOR REQUERIDO

ACTIVIDAD/PRODUCTO
VALOR REQUERIDO

ESTRATEGIA
VALOR REQUERIDO

ACTIVIDAD - ETAPAS
VALOR REQUERIDO

3. INFORMACIÓN PRESUPUESTARIA Y SUBSIDIO

RUBRO	IMPORTE
Viáticos	\$0.00
Pasajes	\$0.00
Bienes de Consumo	\$0.00
Bienes de Uso	\$0.00
Servicios Técnico y Profesionales	\$0.00
Servicios No Personales	\$0.00
TOTAL	\$0

OTROS RECURSOS NECESARIOS
No se necesitan otros recursos

JUSTIFICACIÓN DEL SUBSIDIO
VALOR REQUERIDO

Imprimir