



RECOMENDACIONES PARA LA CARGA DE INFORMES DE PROYECTOS DE INVESTIGACIÓN UNPA

Carga de Informes Avance/Final

Enlace: <https://informes.secyt.unpa.edu.ar/informes/1.0/>

En virtud del trabajo que lleva adelante la Secretaría de Ciencia y Tecnología UNPA, en acuerdo con la Comisión de Ciencia y Tecnología, tendiente a simplificar los procesos administrativos para el desarrollo y registro de las actividades de I+D, se informa que la carga anual de la producción científica y actividades para el presente año se realizará utilizando únicamente el Sistema de Informes Avance/Final de PI UNPA.

De esta manera, NO se dará apertura al Sistema de carga de Probanzas de Proyectos para el registro de actividades de I+D. La medida adoptada se orienta a ajustar los requerimientos de esta Secretaría a otros sistemas nacionales de relevamiento de la producción de I+D (SIGEVA, CVar). En este sentido, se concibe que la producción informada por los grupos de investigación en el Sistema de Informes Avance/Final oficia como declaración jurada.

Debe considerarse que en ningún caso esta implementación significa la eliminación de la Medición de Actividades de Investigación para **la Distribución de la Segunda Cuota de Subsidios a Proyectos de Investigación Tipo I** (Ordenanza 129-CS-UNPA, y su modificatoria en Ordenanza 166-CS-UNPA).

El presente documento pretende ser una guía para la carga de los Informes de Avance/Final, de los PI TIPO I-II-III, por lo que se seguirán los lineamientos establecidos en la **Ord. 129-CS-UNPA**, modificada por **Ord. 166-CS-UNPA**. Por ello, se ofrece una tabla de equivalencias, entre las pestañas de carga del Sistema de Informes, y los items/subitems de esta reglamentación:

Pestañas Aplicativo Informes		Ítem Ord. N° 129-CS-UNPA / Ord. N° 166-CS-UNPA
Producción Científica	Libro	1. PUBLICACIONES 1.1. Libro de editorial internacional/universitaria 1.2. Libro de editorial nacional/no universitaria 1.9. Tesis (no considerar Tipo III) 1.13. Compilación o edición
	Capítulo de Libro	1. PUBLICACIONES 1.4. Capítulo de libro de editorial internacional/universitaria 1.6. Capítulo de libro de editorial nacional/universitaria
	Artículo de Revista	1. PUBLICACIONES 1.3. Artículo en revista científica indexada 1.5. Artículo en revista con referato 1.8. ICT 1.7. Reseña, nota o comunicación en revista científica indexada 1.12. Reseña, nota o comunicación en revista científica con referato 1.14. Investigación de artículos científicos y libros que sean publicados en revistas
	Evento de CyT	1. PUBLICACIONES 1.11. Congreso, artículo completo 1.15. Resumen/ponencia o investigación en reuniones científicas/congreso
Formación de recursos humanos	Becas	2. FORMACIÓN DE RECURSOS HUMANOS 2.4. Formación de becarios alumnos de investigación 2.5. Formación de becarios de investigación
	Tesis/Tesinas	2. FORMACIÓN DE RECURSOS HUMANOS 2.1. Dirección de tesis de doctorado finalizada 2.2. Dirección de tesis de maestría finalizada 2.3. Dirección de tesis de especialización finalizada 2.6. Dirección de tesina, proyecto de fin de carrera o memoria finalizada 2.7. Dirección de tesis de postgrado en curso 2.10. Dirección de tesina, proyecto de fin de carrera o memoria en curso

	Otras actividades de formación	<p>2. FORMACIÓN DE RECURSOS HUMANOS</p> <p>2.8. Adscriptos o integrantes auxiliares de docencia UNPA</p> <p>2.9. Integrante alumno</p> <p>2.11. Integrante auxiliar del PI</p> <p>2.12. Asistencia a cursos de los integrantes del PI</p> <p>2.13. Inversión en la inscripción de auxiliares de docencia y alumnos en congresos, cursos, etc.</p>
Actividades	<p>Extensión</p> <p>Transferencia</p> <p>Servicios</p> <p>Divulgaciones</p> <p>Acciones de Evaluación</p>	<p>3. TRANSFERENCIA Y EXTENSIÓN RELACIONADA</p> <p>3.1. Patente o actividad de innovación tecnológica o propiedad intelectual</p> <p>3.2. Desarrollo e Innovación tecnológica documentada</p> <p>3.3. Capacitación de extensión dictada</p> <p>3.4. Capacitación de posgrado dictada</p> <p>3.5. Consultorías/Desarrollos/Auditorías y/o asesorías externas.</p> <p>3.6. Publicación no científica</p> <p>3.7. Participación en la semana de CyT</p> <p>3.8. Organización de evento</p> <p>3.9. Exposición en evento no científico (charla-exposición-disertación-conferencia)</p> <p>3.10. Participación en proyecto de articulación con otros niveles de educación</p> <p>1. PUBLICACIONES</p> <p>1.16. Otra investigación en reunión científica (moderador, referee, integrante comité científico)</p> <p>1.17. Evaluación de proyectos de investigación</p> <p>2. FORMACIÓN DE RECURSOS HUMANOS</p> <p>2.14. Jurado de tesis de postgrado</p> <p>5. ARTICULACIÓN E INTEGRACIÓN</p> <p>5.2. Por cada convenio suscripto con organismo que apoyen/avalen el PI.</p>

Observaciones:

En relación a los Ítems:

4) “Formación de Grado y Pregrado” (trabajo de campo, optativa, seminario, práctica, talleres, asignaturas)

5) “Articulación e Integración”, subitem 1. Integrantes de otra UUA, por cada Unidad;

Los mismos serán analizados por la Comisión de Ciencia y Tecnología UNPA en caso de realizar la medición de actividades, por lo que no será necesario realizar la carga de esta información en el Sistema de Informes.

CARGA EN EL APLICATIVO

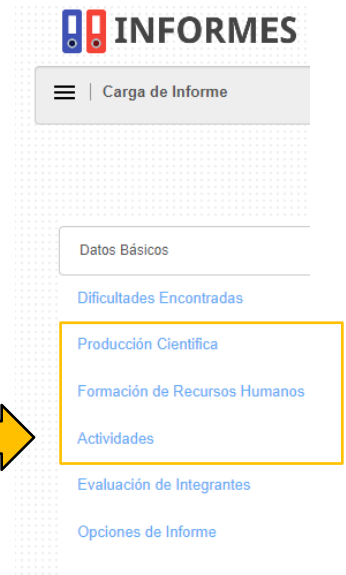
Se deberá ingresar al sistema (<https://informes.secyt.unpa.edu.ar/informes/1.0/>).

Usuario: código del PI (incluyendo el prefijo “29/”

Contraseña: DNI del/de la directora/a del PI



The screenshot shows the login interface for 'INFORMES DE PROYECTOS'. It features a header with a logo of two exclamation marks and the text 'INFORMES DE PROYECTOS'. Below the header are two input fields: 'Usuario (*)' and 'Clave (*)', both with red error icons. An 'Ingresar' button is positioned below the fields. At the bottom, there is a footer with the text 'PSTI - PLAN DE ACCIÓN DE SISTEMAS' and 'UNPA' logo.



The screenshot shows the 'Carga de Informe' sidebar menu. It has a header with the 'INFORMES' logo and a 'Carga de Informe' button. Below the header is a list of menu items: 'Datos Básicos', 'Dificultades Encontradas', 'Producción Científica', 'Formación de Recursos Humanos', 'Actividades', 'Evaluación de Integrantes', and 'Opciones de Informe'. A yellow box highlights the 'Producción Científica', 'Formación de Recursos Humanos', and 'Actividades' items.

Las pestañas a las que deberá prestar especial atención son:

- Producción Científica
- Formación de Recursos Humanos
- Actividades



Las demás pestañas se deberán completar como de costumbre.

1. PRODUCCIÓN CIENTÍFICA

1.1. Capítulo de Libro

A continuación, se presenta un ejemplo de cómo realizar la carga de un “Capítulo de Libro” dentro del ítem “Producción Científica”

Como se podrá apreciar, para un **Capítulo de Libro de Editorial Nacional**, deberá agregarse al final del campo **Título de Capítulo**, el número de ítem (1.6) al cual hace referencia en medición.

En caso de tratarse de un Capítulo de Libro de Editorial Internacional, el número de ítem deberá ser (1.4), y en los campos “Editor”, País de Edición y Lugar de Edición, se deberán cargar los datos correspondientes a la Editorial Internacional.


Capítulo de Libros Libros Eventos de CyT Artículos de Revistas

DATOS DE CAPÍTULO DE LIBRO

Año (*) 2023

Autores (*) PEREZ, Juan; LOPEZ, Claudia
Este campo solo permite hasta 500 caracteres.


Título de Libro (*) Ciencia y Tecnología para el Desarrollo
Este campo solo permite hasta 200 caracteres.


Título de Capítulo (*) Desarrollo Tecnológico (1.6) 
Este campo solo permite hasta 200 caracteres.

Idioma (*) Español

Publicado (*) SI: Publicado

ISBN (*) 4023254452662
Este campo solo permite hasta 13 caracteres.

Editor (*) Edutec 
Este campo solo permite hasta 200 caracteres.

País de Edición (*) Argentina 
Este campo solo permite hasta 100 caracteres.

Lugar Edición (*) Buenos Aires
Este campo solo permite hasta 200 caracteres.

1.2. Libros

Deberá cargarse de similar manera que un Capítulo de Libro, agregando el número del ítem correspondiente en el campo **Título del Libro**.

1.3. Eventos de CyT

Deberá cargarse de similar manera que un Capítulo de Libro, agregando el número del ítem correspondiente en el campo **Título**.

1.4. Artículos de Revistas

Deberá cargarse de similar manera que un Capítulo de Libro, agregando el número del ítem correspondiente en el campo **Título Artículo**.

Se deberá tener en cuenta que en el caso de los artículos en revista científica indexada (1.3) y (1.7) se deberá cargar la información del/de los indexadores, para que sea considerado dentro del ítem.

Del mismo modo, se deberá seleccionar en Tipo de Referato la opción “Con referato” para los ítems (1.5) y (1.12), para la correcta asignación de puntaje de medición.

Capítulo de Libros

Libros

Eventos de CyT

Artículos de Revistas

DATOS DE ARTÍCULOS DE REVISTAS

Año (*)

2023

Título Revista (*)

Revista de la Patagonia Austral

Este campo solo permite hasta 200 caracteres.

Título Artículo (*)

Inicios de la Educación Superior (1.3)

Este campo solo permite hasta 200 caracteres.

Autores (*)

PEREZ, Juan; LOPEZ, Claudia

Este campo solo permite hasta 500 caracteres.

Tipo de Referato (*)

Con referato

Idioma (*)

Español

Publicado (*)

SI: Publicado

ISSN (*)

0317-8471

Este campo solo permite hasta 13 caracteres.

DOI

10.2478/11814-009-0200-0

Volumen (*)

2

Este campo solo permite hasta 10 caracteres.

Desde Página (*)

42

Este campo solo permite hasta 10 caracteres.

Hasta Página (*)

60

Este campo solo permite hasta 10 caracteres.

Indexado (*)

SI

Descripción (*)

Latindex

Este campo solo permite hasta 500 caracteres.

2. FORMACIÓN DE RECURSOS HUMANOS

2.1. Becas

A continuación, se expone un ejemplo de carga para una beca o Ayudantía de investigación perteneciente al ítem 2.4. “Formación de becarios alumnos de investigación”.

En todos los casos, se deberá realizar la aclaración correspondiente en el campo “Observaciones” sobre el tipo de beca.

Becas Tesis / Tesinas Otras acciones de Formación

CARGA DE INFORMACIÓN DE BECAS

Datos de la Beca

Director / Codirector (*) PEREZ, Juan
Este campo solo permite hasta 200 caracteres.

Título de Beca (*) Evaluación universitaria y mejoramiento de la calidad institucional (2.4)
Este campo solo permite hasta 200 caracteres.

Nivel Académico (*) GRADO

Organismo (*) UNPA

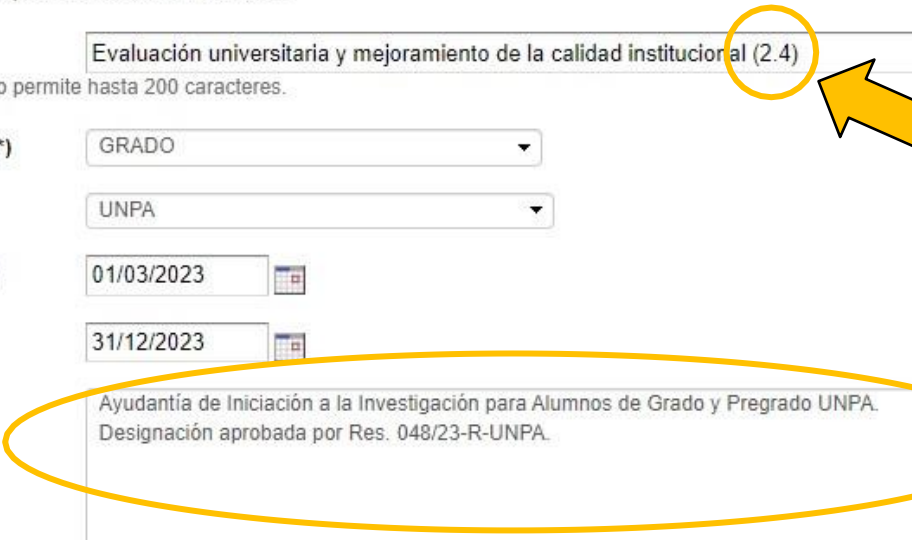
Fecha de Inicio (*) 01/03/2023

Fecha de Fin (*) 31/12/2023

Observaciones Ayudantía de Iniciación a la Investigación para Alumnos de Grado y Pregrado UNPA. Designación aprobada por Res. 048/23-R-UNPA.
Este campo solo permite hasta 500 caracteres.

Datos de Participante

Nombre Completo (*) SUAREZ, María
Este campo solo permite hasta 200 caracteres.



2.2. Tesis/Tesinas

La carga se deberá realizar de la misma manera que el Ítem 2.1. “Becas”, agregando el número del ítem correspondiente en el campo **Título de Tesis/Tesina**.

En el campo “Observaciones” se deberá aclarar si dicha Tesis/Tesina ha sido efectivamente defendida ante tribunal evaluador, a los fines de establecer su finalización o no, independientemente de la Fecha de Finalización cargada en el sistema.

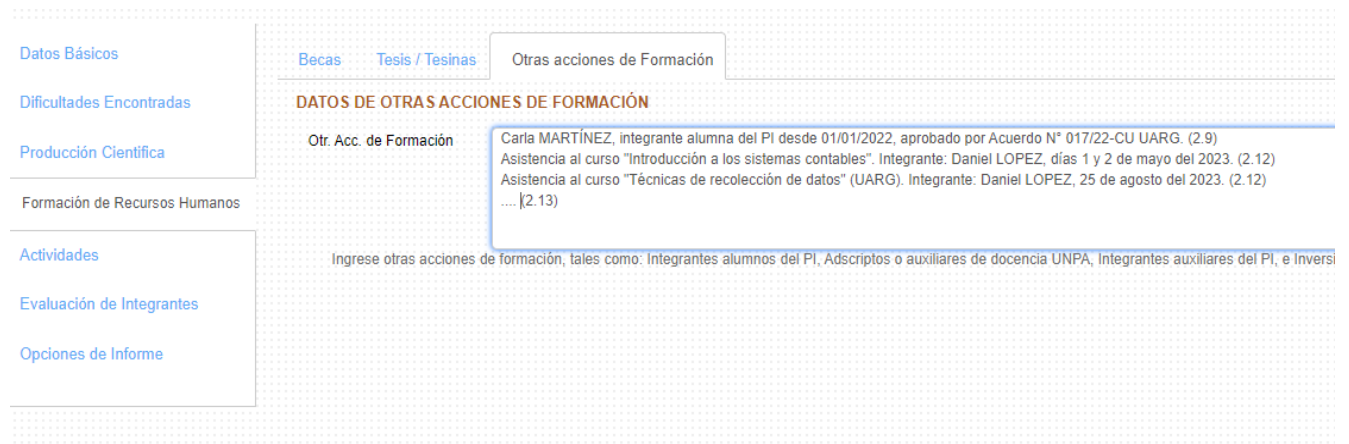
2.3. Otras acciones de formación

Dentro de este campo, se deberán agregar uno por uno (en líneas separadas) los ítems definidos para este campo: (2.8), (2.9), (2.11), (2.12) y (2.13).

En cada línea, se deberá describir brevemente:

- Nombre y Apellido del/de los integrantes involucrados.
- Tipo de integrante/Actividad realizada.
- Otra información que permita identificar el ítem.
- Número del ítem correspondiente a medición.

Cabe destacar, que este campo cuenta con un límite de 5000 caracteres para la carga de la información.



3. ACTIVIDADES

Dentro de esta pestaña, se podrá cargar una actividad en uno de los siguientes Tipos de Actividad:

- Extensión
- Transferencia
- Servicios
- Divulgaciones
- Acciones de Evaluación

Dado que varios de los ítems de medición (establecidos en la tabla de Pág. 3) podrían pertenecer a más de un Tipo de Actividad, no se establece una correlación rigurosa. Por ejemplo, se sugiere que las actividades (1.16), (1.17) y (2.14) sean cargadas en la categoría “Acciones de Evaluación”. Sin embargo, el ítem (5.2 - Convenios), podría ser cargado como Transferencia o Servicio, según el tipo de convenio realizado y los objetivos previstos, por lo que se sugiere seleccionar una de las categorías y realizar la carga de la actividad una sola vez.

En todos los casos, se deberá completar el campo “Descripción” con los datos que permitan identificar el Tipo de Actividad.

DATOS DE ACTIVIDADES

Tipo de Actividad (*)	ACCIONES DE EVALUACIÓN
Título Actividad (*)	Integrante Comité Científico (1.16)
Este campo solo permite hasta 300 caracteres.	
Inicio (*)	01/10/2022
Fin (*)	25/10/2022
Participantes (*)	PEREZ, Juan
Este campo solo permite hasta 500 caracteres.	
Descripción (*)	Integrante Comité Científico del VII Encuentro de Investigadores de la Patagonia Austral
Este campo solo permite hasta 500 caracteres.	

