

UNIVERSIDAD NACIONAL DE LA
PATAGONIA AUSTRAL

CUENTA DE INVERSIÓN
AL 31/12/2019

UNIVERSIDAD NACIONAL DE LA PATAGONIA AUSTRAL
ENTIDAD N°: 842

CUENTA DE INVERSIÓN AL 31/12/2.019

ÍNDICE S.P.U.

CUADRO	DESCRIPCIÓN	Función - Fuente de Financiamiento	Folio
	BALANCE GENERAL		01
	ESTADO DE RECURSOS Y GASTOS CORRIENTES		03
	ESTADO DE ORIGEN Y APLICACIÓN DE FONDOS		04
	ESTADO DE EVOLUCIÓN DEL PATRIMONIO NETO		05
	NOTAS A LOS ESTADOS CONTABLES		06
6	Estado de la deuda Pública indirecta	Consolidado	10
7.1.	Detalle de créditos y deudas	Consolidado	11
9	Compatibilidad de Estado Contables	Consolidado	17
	Notas al cuadro 9 – Flujos No Presupuestarios		18
10.1.	Cuenta Ahorro – Inversión – Financiamiento	Consolidado	26
10.1.1.	Cuenta Ahorro – Inversión – Financiamiento		27
10.1.	Cuenta Ahorro – Inversión – Financiamiento	1.1.	29
10.1.	Cuenta Ahorro – Inversión – Financiamiento	1.2.	30
10.1.	Cuenta Ahorro – Inversión – Financiamiento	1.4.	31
10.1.	Cuenta Ahorro – Inversión – Financiamiento	1.6.	32
10.1.	Cuenta Ahorro – Inversión – Financiamiento	2.1.	33
10.1.	Cuenta Ahorro – Inversión – Financiamiento	2.2.	34
10.1.2.	Estado de composición del crédito	Consolidado	35
10.1.2.	Estado de composición del crédito	4	36
10.1.2.	Estado de composición del crédito	5	37
10.1.2.1.	Estado de Ejecución Presupuestaria	Consolidado	38
10.1.2.1.	Estado de Ejecución Presupuestaria	4	40
10.1.2.1.	Estado de Ejecución Presupuestaria	5	42
10.1.2.3.	Estado de Ejecución Presupuestaria de Programas Especiales	Consolidado	44
10.1.3.	Estado de Recursos	Consolidado	47
10.1.4.	Bienes de Consumo	Consolidado	48
10.1.5.	Inversión Real Directa	Consolidado	49
	Notas Aclaratorias a la Cuenta de Inversión		50

ÍNDICE SIFEP

CUADRO	DESCRIPCIÓN	Función - Fuente de Financiamiento	Folio
10.1	Cuenta Ahorro – Inversión – Financiamiento	Consolidado	51
10.1.1.a	Cuenta A.I.F. – Transferencias y su Detalle	Consolidado	55
10.1.1.b	Cuenta A.I.F. – Bienes y Servicios	Consolidado	63

SAF: 842
Univ. Nac. de la Patagonia Austral
Ejercicio: 2019
Fecha: 31/12/2019
Versión: 1

BALANCE GENERAL AL 31/12/2019 31/12/2019 31/12/2018

		31/12/2019	31/12/2018
1	ACTIVO		
1 1	ACTIVO CORRIENTE	258.549.644,76	205.084.844,78
1 1 1	DISPONIBILIDADES	21.362,86	13.813,91
1 1 1 1	CAJA (2)	258.270.917,90	204.844.630,87
1 1 1 2	BANCOS (3)	0,00	0,00
1 1 1 3	(PREVISION POR FLUCTUACION DE LA MONEDA)	257.364,00	226.400,00
1 1 1 4	FONDOS ROTATORIOS (4)	0,00	7.307.150,81
1 1 2	INVERSIONES FINANCIERAS	0,00	7.307.150,81
1 1 2 1	INVERSIONES TEMPORARIAS	0,00	0,00
1 1 3 1	(PREV POR FLUC DE LA MONEDA-INV FINAN)	0,00	0,00
1 1 2 2	TITULOS VALORES	0,00	0,00
1 1 3 2	(PREVISION POR DIFERENCIA DE COTIZACION)	0,00	0,00
1 1 2 3	PRESTAMOS FINANCIEROS OTORGADOS	181.586.480,39	128.691.632,52
1 1 4	CREDITOS	161.369.378,56	113.118.962,00
1 1 4 1	CUENTAS A COBRAR (5)	0,00	0,00
1 1 5 1	(PREV PARA INCOB POR CUENTAS A COBRAR)	0,00	0,00
1 1 4 2	DOCUMENTOS A COBRAR	0,00	0,00
1 1 5 2	(PREV POR INCOB POR DOCUMENTOS A COBRAR)	20.217.101,83	15.572.670,52
1 1 4 3	ANTICIPOS (6)	0,00	0,00
1 1 4 4	GASTOS PAGADOS POR ADELANTADO	0,00	0,00
1 1 4 5	PRESTAMOS OTORGADOS	0,00	0,00
1 1 4 9	OTROS CREDITOS	0,00	0,00
1 1 5 9	(PREV POR INCOB POR OTROS CREDITOS)	0,00	0,00
1 1 6	BIENES DE CAMBIO	0,00	0,00
1 1 6 1	EXISTENCIAS DE PRODUCTOS TERMINADOS	0,00	0,00
1 1 6 2	EXISTENCIAS DE PRODUCTOS EN PROCESO	0,00	0,00
1 1 6 3	EXISTENCIAS DE MAT, SUMINISTROS Y M.PRIMA	0,00	0,00
1 1 6 4	EXISTENCIAS DE PRODUCTOS ESTRATEGICOS	0,00	0,00
1 1 7	BIENES DE CONSUMO	0,00	0,00
1 1 7 1	MATERIALES, SUMINISTROS Y MAT PRIMAS	0,00	0,00
1 1 7 9	OTROS	0,00	0,00
1 1 8	OTROS ACTIVOS	0,00	0,00
1 1 9 9	OTROS ACTIVOS A ASIGNAR	440.136.125,15	341.083.628,11
	TOTAL ACTIVO CORRIENTE		
1 2	ACTIVO NO CORRIENTE	0,00	0,00
1 2 1	CREDITOS A LARGO PLAZO	0,00	0,00
1 2 1 1	CUENTAS A COBRAR A LARGO PLAZO	0,00	0,00
1 2 2 1	(PREV PARA INCOB POR OTAS A COBRAR A LP)	0,00	0,00
1 2 1 2	DOCUMENTOS A COBRAR A LARGO PLAZO	0,00	0,00
1 2 2 2	(PREV PARA INCOB POR DOC A COBRAR A LP)	0,00	0,00
1 2 1 3	ADELANTOS A PROV Y CONTRATISTAS A LP	0,00	0,00
1 2 1 4	GASTOS PAGADOS POR ADELANTADO A LP	0,00	0,00
1 2 1 5	PRESTAMOS OTORGADOS A LARGO PLAZO	0,00	0,00
1 2 1 6	FONDOS FIDUCIARIOS	0,00	0,00
1 2 1 9	OTROS CREDITOS A COBRAR A LP	0,00	0,00
1 2 2 9	(PREV P/ INCOB POR OTR CRED A COB A LP)	0,00	0,00
1 2 3	INVERSIONES FINANCIERAS A LARGO PLAZO	0,00	0,00
1 2 3 1	ACCIONES Y APORTES DE CAPITAL	0,00	0,00
1 2 3 2	TITULOS Y VALORES A LARGO PLAZO	0,00	0,00
1 2 3 3	PARTICIPACIONES DE CAPITAL	0,00	0,00
1 2 3 4	PRESTAMOS FINANCIEROS OTORGADOS A LP	0,00	0,00
1 2 4 1	(PREVISION POR FLUC DE MONEDA A LP)	0,00	0,00
1 2 4 2	(PREVISION POR DIF DE COTIZACION A LP)	125.021.299,47	95.613.464,48
1 2 5	BIENES DE USO	60.278.758,13	47.496.205,38
1 2 5 1	EDIFICIOS E INSTALACIONES	-6.246.291,91	-5.040.716,73
1 2 6 1	(EDIFICIOS E INSTALACIONES) (7)	36.496,93	36.496,93
1 2 5 2	TIERRAS Y TERRENOS	86.894.469,88	57.734.872,96
1 2 5 3	MAQUINARIA Y EQUIPO	-51.761.144,08	-39.711.509,82
1 2 6 3	(MAQUINARIA Y EQUIPO) (8)	0,00	0,00
1 2 5 4	EQUIPO MILITAR Y DE SEGURIDAD	0,00	0,00
1 2 6 4	(EQUIPO MILITAR Y DE SEGURIDAD)	30.807.694,38	30.477.444,47
1 2 5 5	CONSTRUC EN PROCESO EN BS DE DOM PRIVADO	0,00	0,00
1 2 5 6	CONSTRUC EN PROCESO EN BS DE DOM PUBLICO	0,00	0,00
1 2 5 7	BIENES DE DOMINIO PUBLICO	5.011.316,14	4.620.871,29
1 2 5 9	OTROS BIENES DE USO	0,00	0,00
1 2 6 9	(OTROS BIENES DE USO)	0,00	0,00
1 2 7	BIENES INMATERIALES	0,00	0,00
1 2 7 1	ACTIVOS INTANGIBLES	0,00	0,00
1 2 8 1	(ACTIVOS INTANGIBLES)	0,00	0,00
1 2 9	OTROS ACTIVOS A LARGO PLAZO	0,00	0,00
1 2 9 9	OTROS ACTIVOS A ASIGNAR A LARGO PLAZO	125.021.299,47	95.613.464,48
	TOTAL ACTIVO NO CORRIENTE		
	TOTAL DEL ACTIVO	565.157.424,62	436.697.092,59

LIC. MARCELO MULLER
Director General Administración
Universidad Nacional de la Patagonia Austral

Lic. Juan Manuel ACOSTA
Secretaria de Hacienda y Administración
Universidad Nacional de la Patagonia Austral

Hugo Santos Rojas
Rector
Universidad Nacional de la Patagonia Austral

SAF: 842
Univ. Nac. de la Patagonia Austral
Ejercicio: 2019
Fecha: 31/12/2019
Versión: 1

BALANCE GENERAL AL 31/12/2019 31/12/2018

	31/12/2019	31/12/2018
2 PASIVO		
2 1 PASIVO CORRIENTE	122.889.731,22	86.698.022,66
2 1 1 DEUDAS	515.022,77	344.629,94
2 1 1 1 CUENTAS COMERCIALES A PAGAR	0,00	0,00
2 1 1 2 CONTRATISTAS	119.082.290,89	83.113.837,47
2 1 1 3 GASTOS EN PERSONAL A PAGAR	308.165,52	111.359,07
2 1 1 4 RETENCIONES A PAGAR	0,00	0,00
2 1 1 5 PRESTACIONES DE LA SEGURIDAD SOC A PAGAR	0,00	0,00
2 1 1 6 IMPUESTOS A PAGAR	0,00	0,00
2 1 1 7 INTERESES A PAGAR	0,00	0,00
2 1 1 8 TRANSFERENCIAS A PAGAR	2.984.252,04	3.128.196,18
2 1 1 9 OTRAS CUENTAS A PAGAR	0,00	0,00
2 1 2 DEUDA DOCUMENTADA A PAGAR	0,00	0,00
2 1 2 1 DOCUMENTOS A PAGAR	0,00	0,00
2 1 2 2 PRESTAMOS A PAGAR	0,00	0,00
2 1 2 3 LETRAS DE TESORERIA	0,00	0,00
2 1 3 INTERESES A DEVENGAR	-462.960,18	-556.330,29
2 1 3 1 INTERESES A DEVENGAR A CORTO PLAZO (9)	-462.960,18	-556.330,29
2 1 3 9 OTROS INTERESES A DEVENGAR A CORTO PLAZO	0,00	0,00
2 1 5 PORCION CTE DE LOS PASIVOS NO CORRIENTES	0,00	0,00
2 1 5 1 PORCION CORRIENTE DE DEUDAS A LP	0,00	0,00
2 1 5 2 PORCION CTE DE LA DEUDA DOCUMENTADA A LP	0,00	0,00
2 1 5 3 PORCION CORRIENTE DE LA DEUDA PUBLICA	0,00	0,00
2 1 5 4 PORCION CTE DE LOS PRESTAMOS A LP	0,00	0,00
2 1 5 9 PORCION CTE DE OTROS PASIVOS NO CTES	0,00	0,00
2 1 6 PASIVOS DIFERIDOS	0,00	0,00
2 1 6 1 INGRESOS DIFERIDOS	0,00	0,00
2 1 7 PREVISIONES	0,00	0,00
2 1 7 1 PREVISIONES PARA AUTOSEGURO	0,00	0,00
2 1 7 2 PREVISIONES POR JUICIOS	0,00	0,00
2 1 7 9 OTRAS PREVISIONES	0,00	0,00
2 1 8 FONDOS DE TERCEROS Y EN GARANTIA	20.910.837,22	13.812.155,63
2 1 8 1 FONDOS EN GARANTIA	56.431,81	56.431,81
2 1 8 2 FONDOS DE TERCEROS	20.854.405,41	13.755.723,82
2 1 9 OTROS PASIVOS	0,00	0,00
2 1 9 1 DEUDAS POR OPERACIONES ESPECIALES	0,00	0,00
2 1 9 9 OTROS PASIVOS A ASIGNAR	0,00	0,00
TOTAL PASIVO CORRIENTE	143.337.608,25	99.953.848,00
2 2 PASIVO NO CORRIENTE	7.800.944,24	9.820.072,82
2 2 1 DEUDAS A LARGO PLAZO	0,00	0,00
2 2 1 1 CUENTAS COMERCIALES A PAGAR A LP	0,00	0,00
2 2 1 2 DEUDAS CON PROVINCIAS A LP	7.800.944,24	9.820.072,82
2 2 1 9 OTRAS DEUDAS A PAGAR A LP (10)	0,00	0,00
2 2 2 DEUDA DOCUMENTADA A PAGAR A LARGO PLAZO	0,00	0,00
2 2 2 1 DOCUMENTOS A PAGAR LP	0,00	0,00
2 2 3 DEUDA PUBLICA	0,00	0,00
2 2 3 1 DEUDA PUBLICA INTERNA	0,00	0,00
2 2 3 2 DEUDA PUBLICA EXTERNA	0,00	0,00
2 2 4 PRESTAMOS A LARGO PLAZO	0,00	0,00
2 2 4 1 PRESTAMOS INTERNOS A PAGAR A LP	0,00	0,00
2 2 4 2 PRESTAMOS EXTERNOS A PAGAR A LP	0,00	0,00
2 2 5 PASIVOS DIFERIDOS A LARGO PLAZO	0,00	0,00
2 2 5 1 DIFERENCIA DE CAMBIO POR FLUCTUAC MONEDA	0,00	0,00
2 2 5 2 REC TRIBUT A DIST POR PAGARES DE MORAT I	0,00	0,00
2 2 5 9 OTROS PASIVOS DIFERIDOS A LARGO PLAZO	0,00	0,00
2 2 6 PREVISIONES A LP Y RESEVAS TECNICAS	0,00	0,00
2 2 6 1 PREVISIONES PARA AUTOSEGURO A LP	0,00	0,00
2 2 6 2 RESERVAS TECNICAS	0,00	0,00
2 2 6 3 PREVISIONES POR JUICIOS A LARGO PLAZO	0,00	0,00
2 2 6 9 OTRAS PREVISIONES A LP	0,00	0,00
2 2 7 INTERESES A DEVENGAR	-927.865,76	-1.390.825,94
2 2 7 1 INTERESES A DEVENGAR A LARGO PLAZO	-927.865,76	-1.390.825,94
2 2 7 9 OTROS INTERESES A DEVENGAR A LARGO PLAZO	0,00	0,00
2 2 9 OTROS PASIVOS A LARGO PLAZO	0,00	0,00
2 2 9 9 OTROS PASIVOS A ASIGNAR A LARGO PLAZO	0,00	0,00
TOTAL PASIVO NO CORRIENTE	6.873.078,48	8.429.248,88
TOTAL DEL PASIVO	150.210.686,74	108.383.094,88
3 PATRIMONIO	0,00	0,00
3 1 HACIENDA PUBLICA	0,00	0,00
3 1 1 CAPITAL FISCAL	0,00	0,00
3 1 2 TRANSFERENCIAS Y CONTR DE CAP RECIBIDAS	0,00	0,00
3 1 2 1 TRANSFERENCIAS DE CAPITAL	0,00	0,00
3 1 2 2 CONTRIBUCIONES	0,00	0,00
3 1 3 RESULTADOS DE LA CUENTA CORRIENTE	0,00	0,00
3 1 3 1 RESULTADOS DE EJERCICIOS ANTERIORES	0,00	0,00
3 1 3 2 RESULTADO DEL EJERCICIO	0,00	0,00
3 1 4 VARIAC PATRIM ADM CENTRAL RES SH N°47/97	0,00	0,00
3 2 PATRIMONIO INSTITUCIONAL	414.946.737,88	328.313.997,71
3 2 1 CAPITAL INSTITUCIONAL	1.185.917,47	1.185.917,47
3 2 1 1 CAPITAL INSTITUCIONAL	543.475,46	543.475,46
3 2 1 2 AJUSTE CAPITAL INSTITUCIONAL	642.442,01	642.442,01
3 2 2 TR Y CONTRIBUCIONES DE CAPITAL RECIBIDAS	57.092.036,10	54.100.525,10
3 2 2 1 TRANSFERENCIAS DE CAPITAL	57.092.036,10	54.100.525,10
3 2 2 2 CONTRIBUCIONES	0,00	0,00
3 2 2 3 AJUSTE DE TRANSF Y CONTRIBUCIONES DE CAPITAL	0,00	0,00
3 2 3 RESULTADOS DE LA CUENTA CORRIENTE	358.668.784,31	273.027.555,14
3 2 3 1 RESULTADOS DE EJERCICIOS ANTERIORES (11)	273.019.202,95	273.027.555,14
3 2 3 2 RESULTADO DEL EJERCICIO	83.649.581,36	0,00
3 2 4 VARIACIONES PATRIMONIALES DE ORG DESC	0,00	0,00
3 2 4 1 VARIACIONES PATRIMONIALES DE OD RES S.H 47/97	0,00	0,00
3 2 4 2 VARIACIONES PATRIMONIALES DE OD DEC ADM J.G.M 56/99	0,00	0,00
TOTAL PATRIMONIO	414.946.737,88	328.313.997,71
	0,00	0,00

J.C. WALTER
Director General Administración
Universidad Nacional de la Patagonia Austral

Lic. Juan Manuel ACOSTA
Secretaría de Hacienda y Administración
Universidad Nacional de la Patagonia Austral

Hugo Santos Rojas
Rector
Universidad Nacional de la Patagonia Austral

SAF: 842
Univ. Nac. de la Patagonia Austral
Ejercicio: 2019
Fecha: 31/12/2019
Versión: 1

ESTADO DE RECURSOS Y GASTOS
EJERCICIO FINALIZADO EL 31/12/2019

31/12/2019

5	RECURSOS	
5 1	INGRESOS CORRIENTES	0,00
5 1 1	INGRESOS TRIBUTARIOS	0,00
5 1 1 1	IMPUESTOS DIRECTOS	0,00
5 1 1 2	IMPUESTOS INDIRECTOS	0,00
5 1 2	CONTRIBUCIONES A LA SEGURIDAD SOCIAL	0,00
5 1 2 1	CONTRIBUCIONES A LA SEGURIDAD SOCIAL	0,00
5 1 2 9	OTRAS CONTRIBUCIONES	0,00
5 1 3	INGRESOS NO TRIBUTARIOS	7.146.264,84
5 1 3 1	TASAS	0,00
5 1 3 2	DERECHOS	2.213.619,68
5 1 3 9	OTROS NO TRIBUTARIOS	4.932.645,16
5 1 4	VTA DE BS Y SERV DE LAS ADM PUBLICAS	22.859.013,07
5 1 4 1	VENTA DE BIENES	28.940,00
5 1 4 2	PRESTACION DE SERVICIOS	22.830.073,07
5 1 5	RENTAS DE LA PROPIEDAD	57.696.227,70
5 1 5 1	INTERESES	57.696.227,70
5 1 5 2	DIVIDENDOS	0,00
5 1 5 3	ARRENDAMIENTOS DE TIERRAS Y TERRENOS	0,00
5 1 5 4	DERECHOS SOBRE BIENES INTANGIBLES	0,00
5 1 6	TRANSFERENCIAS RECIBIDAS	1.422.171.052,81
5 1 6 1	TRANSFERENCIAS DEL SECTOR PRIVADO	523.550,80
5 1 6 2	TR CORRIENTES DEL SECTOR PUBLICO	1.415.709.138,51
5 1 6 3	TRANSFERENCIAS DEL SECTOR EXTERNO	5.938.363,50
5 1 7	CONTRIBUCIONES RECIBIDAS	0,00
5 1 7 1	CONTRIBUCIONES DE LA ADM CENTRAL	0,00
5 1 7 2	CONTRIB DE LOS ORG DESCENTRALIZADOS	0,00
5 1 7 3	CONTRIB DE LOS ORG DE SEGURIDAD SOCIAL	0,00
5 1 9	OTROS INGRESOS	6.323.647,90
5 1 9 1	DIFERENCIA DE CAMBIO	0,00
5 1 9 2	DIFERENCIA DE COTIZACION	0,00
5 1 9 3	RESULTADO POR EXPOSICION A LA INFLACION	0,00
5 1 9 4	RESULTADO POR TENENCIA	6.323.647,90
5 1 9 9	OTROS	0,00
	TOTAL DE RECURSOS	1.516.196.206,32
6	GASTOS	
6 1	GASTOS CORRIENTES	1.419.700.872,32
6 1 1	GASTOS DE CONSUMO	1.294.940.941,76
6 1 1 1	REMUNERACIONES	111.499.170,26
6 1 1 2	BIENES Y SERVICIOS	5.550,86
6 1 1 3	IMPUESTOS INDIRECTOS	13.255.209,44
6 1 1 4	AMORTIZACION	0,00
6 1 1 5	CUENTAS INCOBRABLES	0,00
6 1 1 6	PERDIDA POR AUTOSEGURO, RES TEC Y OTRAS	0,00
6 1 2	RENTAS DE LA PROPIEDAD	556.330,29
6 1 2 1	INTERESES	556.330,29
6 1 2 2	ARRENDAMIENTOS DE TIERRAS Y TERRENOS	0,00
6 1 2 3	DERECHOS SOBRE BIENES INMATERIALES	0,00
6 1 3	PRESTACIONES DE LA SEGURIDAD SOCIAL	0,00
6 1 4	COSTO DE VENTA DE BS Y SERVICIOS DE ADM	0,00
6 1 4 1	COSTO DE VENTA DE BIENES	0,00
6 1 4 2	COSTO DE PRESTACION DE SERVICIOS	0,00
6 1 5	TRANSFERENCIAS OTORGADAS	12.289.422,35
6 1 5 1	TRASFERENCIAS AL SECTOR PRIVADO	12.289.422,35
6 1 5 2	TRANSFERENCIAS CTES AL SECTOR PUBLICO	0,00
6 1 5 3	TRANSFERENCIAS AL SECTOR EXTERNO	0,00
6 1 6	CONTRIBUCIONES OTORGADAS	0,00
6 1 6 1	CONTRIBUCIONES A LA ADM CENTRAL	0,00
6 1 6 2	CONTRIBUCIONES A ORG DESCENTRALIZADOS	0,00
6 1 6 3	CONTRIBUCIONES A ORG DE SEG SOCIAL	0,00
6 1 9	OTRAS PERDIDAS	0,00
6 1 9 1	DIFERENCIA DE CAMBIO	0,00
6 1 9 2	DIFERENCIA DE COTIZACION	0,00
6 1 9 3	PERDIDAS POR JUICIOS	0,00
6 1 9 4	RESULTADO POR EXPOSICION A LA INFLACION	0,00
6 1 9 5	RESULTADO POR TENENCIA	0,00
6 1 9 9	OTRAS	0,00
	TOTAL DE GASTOS	1.432.546.624,96
	AHORRO \ DESAHORRO DE LA GESTION	83.649.581,36

LIC. MARCELO ANILAK
Director General de Administración
Universidad Nacional de la Patagonia Austral

Nc. Juan Manuel ACOSTA
Secretaría de Hacienda y Administración
Universidad Nacional de la Patagonia Austral

Hugo Santos Rojas
Rector
Universidad Nacional de la Patagonia Austral

SAF: 842
Univ. Nac. de la Patagonia Austral
Ejercicio: 2019
Fecha: 31/12/2019
Versión: 1

ESTADO DE ORIGEN Y APLICACION DE FONDOS

SALDO INICIAL DE DISPONIBILIDADES	205.064.844,78
ORIGEN DE LOS FONDOS	
FLUJO ANUAL	96.904.790,80
Ahorro/desahorro de la gestión	83.649.581,36
Variación de provisiones y reservas técnicas	0,00
Amortizaciones del ejercicio	13.255.209,44
PATRIMONIO	2.891.511,00
Incremento de Capital Fiscal	0,00
Transferencias de Capital del Sector Público Nacional	2.891.511,00
Ajuste de Resultados de Ejercicios Anteriores	0,00
Variaciones Patrimoniales Resolución S.H. N° 47/97	0,00
Variaciones Patrimoniales Decision Administrativa N° 58/99	0,00
VARIACIÓN DE ACTIVOS	7.307.150,81
Disminución de Activos Corrientes	7.307.150,81
Financieros	7.307.150,81
Inversiones Financieras	0,00
Créditos	0,00
Otros Activos	0,00
Reales	0,00
Bienes de cambio	0,00
Bienes de consumo	0,00
Disminución de Activos no Corrientes	0,00
Financieros	0,00
Inversiones financieras	0,00
Créditos	0,00
Aportes y Participaciones de Capital	0,00
Otros Activos a largo plazo	0,00
Reales	0,00
Bienes de Uso	0,00
Bienes Inmateriales	0,00
Otros Activos a largo plazo	0,00
VARIACIÓN DE PASIVOS	43.383.760,26
Incremento de Pasivos Corrientes	43.383.760,26
Deudas	36.191.708,56
Fondos de terceros y en garantía	7.098.681,59
Pasivos diferidos	0,00
Provisiones	0,00
Deuda documentada a pagar	0,00
Otros pasivos	93.370,11
Porción Corriente de los pasivos no corrientes	0,00
Incremento Pasivos no Corrientes	0,00
Deudas	0,00
Deuda documentada a pagar	0,00
Deuda pública	0,00
Préstamos	0,00
Pasivos diferidos a largo plazo	0,00
Provisiones	0,00
Otros pasivos a largo plazo	0,00
TOTAL ORIGEN DE FONDOS	150.687.212,87
APLICACIÓN DE FONDOS	
PATRIMONIO	8.352,19
Reducciones de Capital y de Resultados de Ejercicios Anteriores	8.352,19
Reducción de Transferencias y Contribuciones de Capital	0,00
Variaciones Patrimoniales Resolución S.H. N° 47/97	0,00
Variaciones Patrimoniales Decision Administrativa N° 58/99	0,00
VARIACIÓN DE ACTIVOS	96.557.892,30
Incremento de Activos Corrientes	52.894.847,87
Financieros	52.894.847,87
Inversiones Financieras	0,00
Créditos	0,00
Otros Activos	0,00
Reales	0,00
Bienes de cambio	0,00
Bienes de consumo	0,00
Incremento de Activos no Corrientes	42.663.044,43
Financieros	0,00
Inversiones financieras	0,00
Créditos	0,00
Aportes y Participaciones de Capital	0,00
Otros Activos a largo plazo	0,00
Reales	42.663.044,43
Bienes de Uso	42.663.044,43
Bienes Inmateriales	0,00
Otros Activos a largo plazo	0,00
VARIACIÓN DE PASIVOS	1.558.168,40
Disminución de Pasivos Corrientes	0,00
Deudas	0,00
Deuda documentada	0,00
Fondos de terceros y en garantía	0,00
Pasivos diferidos	0,00
Provisiones	0,00
Porción Corriente de los pasivos no corrientes	0,00
Otros Pasivos	0,00
Disminución de Pasivos no Corrientes	1.558.168,40
Deudas	1.558.168,40
Deuda documentada	0,00
Deuda pública	0,00
Pasivos Diferidos a largo plazo	0,00
Provisiones	0,00
Préstamos a largo plazo	0,00
Otros pasivos a largo plazo	0,00
TOTAL APLICACIÓN DE FONDOS	97.122.412,99
SALDO FINAL DE DISPONIBILIDADES	258.549.644,76

LIC. MARCELO BLIAK
Director General Administración
Universidad Nacional de la Patagonia Austral

Lic. Juan Manuel ACOSTA
Secretaría de Hacienda y Administración
Universidad Nacional de la Patagonia Austral

Hugo Santos Rojas
Rector
Universidad Nacional de la Patagonia Austral

SAP: 842
Univ. Nac. de la Patagonia Austral
Ejercicio: 2019
Fecha: 31/12/2019
Versión: 1


ESTADO DE EVOLUCION DEL PATRIMONIO NETO
ORGANISMOS DESCENTRALIZADOS AL


31/12/2019


-En pesos-

C O N C E P T O	CAPITAL INSTITUCIONAL 1	AJUSTE DEL CAPITAL INSTITUCIONAL 2	VARIACIONES PATRIMONIALES DE LOS ORG. DESC. 3	TRANSFERENCIAS Y CONTRIBUCIONES DE CAPITAL RECIBIDAS 4	AJUSTE DE TRANSF. CONTRIB. DE CAP. RECIBIDAS 5	RESULTADOS DE EJERCICIOS ANTERIORES 6	RESULTADO DE LA CUENTA CORRIENTE DEL EJERCICIO 7	TOTAL 8=6+7	PATRIMONIO INSTITUCIONAL 9 9=(1)+(2)+(3)+(4)+(5)+(6)
1 Salidas al inicio del ejercicio - Saldos contables del ejercicio anterior - Modificación del saldo (Nota)	0,00 543.475,46 0,00	0,00 642.442,01 0,00	0,00 0,00 0,00	0,00 54.100.525,90 0,00	0,00 0,00 0,00	0,00 273.027.555,14 0,00	0,00 0,00 0,00	0,00 273.027.555,14 0,00	0,00 328.313.997,71 0,00
2 Salidas modif. al inicio del ejercicio	543.475,46	642.442,01	0,00	54.100.525,90	0,00	273.027.555,14	0,00	273.027.555,14	328.313.997,71
3 Incremento del ejercicio	0,00	0,00	0,00	8.800.294,70	0,00	708.693,06	0,00	708.693,06	8.810.867,78
4 Disminuciones del ejercicio	0,00	0,00	0,00	-5.810.783,70	0,00	-717.015,25	0,00	-717.015,25	-5.527.796,95
5 Reser. Saldos Iniciales a moneda de cierre	0,00	0,00	0,00	0,00	0,00	0,00	0,00	0,00	0,00
6 Resultado del Ejercicio	0,00	0,00	0,00	0,00	0,00	0,00	89.849.581,35	89.849.581,35	89.849.581,35
7 Saldos al cierre del ejercicio	543.475,46	642.442,01	0,00	57.092.096,90	0,00	273.019.202,95	83.549.581,36	346.868.784,31	414.946.737,86

Se certifica que es su tenido a la vista la documentación respaldio


LIC. MARCELO MILJAK
Director General Administración
Universidad Nacional de la Patagonia Austral


Lic. Juan Manuel ACOSTA
Secretaría de Hacienda y Administración
Universidad Nacional de la Patagonia Austral


Hugo Santos Rojas
Rector
Universidad Nacional de la Patagonia Austral

ENTIDAD N 842
UNIVERSIDAD NACIONAL DE LA PATAGONIA AUSTRAL

NOTAS A LOS ESTADOS CONTABLES

NOTA N° 1:

Los Estados Contables han sido confeccionados siguiendo la metodología establecida por las Leyes 24.156, 25.565, la Decisión Administrativa 19/2002, las Resoluciones 1397/93 MEOySP, 25/95 SH, 473/96 SH, 47/97 SH, 213/19 SH y Disposición 71/10 CGN, 08/18 CGN – 09/18 CGN – 29/19 CGN.

NOTA N° 2:

El saldo de la cuenta contable Caja incluye la suma de dólares estadounidenses Trescientos sesenta y ocho (U\$S 368,00) y la suma de pesos chilenos Doscientos cuarenta y cinco (\$ 245,00), valuados a la cotización del Banco de la Nación Argentina, Dólar billete tipo comprador del 31 de diciembre de 2.019.

NOTA N° 3:

El saldo de la cuenta contable Bancos incluye la suma de dólares estadounidenses Trescientos once mil ciento ochenta y seis con 72/100 (U\$S 311.186,72), valuados a la cotización del Banco de la Nación Argentina, Dólar billete tipo comprador del 31 de diciembre de 2.019.

NOTA N° 4:

Fondos en poder de sub responsables con rendición de cuentas pendiente a la fecha de cierre.

NOTA N° 5:

Se expone por el devengado. Su clasificación por fuente de financiamiento es la siguiente:

Fuente de Financiamiento 1.1. – Tesoro Nacional -	\$ 161.359.290,56
Fuente de Financiamiento 1.2. – Recursos Propios -	\$ 10.088,00
Total	\$ 161.369.378,56

En los cuadros 10.1. y 10.1.1. – “Cuenta Ahorro – Inversión – Financiamiento, Universidades Nacionales – Transferencias de la Administración Nacional” – **NO** se han incluido en el mismo las resoluciones S.P.U N° 2019-271-APN-SECPU#MECCYT de fecha 15 de octubre de 2019, resolución S.P.U N° 2019-344-APN-SECPU#MECCYT de fecha 20 de noviembre de 2019 y resolución S.P.U N° 2019-419-APN-SECPU#MECCYT de fecha 9 de diciembre de 2019; dado que las mismas no contienen los registros obrantes en el

LIC. MARCELO NÚÑEZ
Director General Administración
Universidad Nacional de la Patagonia Austral

Lic. Juan Manuel ACOSTA
Secretaría de Hacienda y Administración
Universidad Nacional de la Patagonia Austral

Hugo Santos Rojas
Rector
Universidad Nacional de la Patagonia Austral

Sistema Integrado de Información Financiera (eSIDIF) de acuerdo a lo informado por la Contaduría General de la Nación al 31 de diciembre de 2019, y según lo normado por la Secretaría de Hacienda de la Nación en la Resolución de Cierre de ejercicio 2019 N° 213-APN-SECH#MHA en sus Artículos N° 1, N° 2 y N° 9 de la misma. Las resoluciones **NO** incluidas en forma total o parcial en los cuadros 10.1. y 10.1.1. con sus respectivos importes, se transcriben a continuación:

RESOL-2019-271-APN-SEC-2019#MECCYT	\$ 512.195,00	Transferencia para financiar Gs. de Capital
RESOL-2019-344-APN-SEC-2019#MECCYT	\$ 751.103,00	Transferencia para financiar Gs. Corrientes
RESOL-2019-419-APN-SEC-2019#MECCYT	\$ 94.500,00	Transferencia para financiar Gs. Corrientes – RIU Diciembre 2019
RESOL-2019-419-APN-SEC-2019#MECCYT	\$ 101.206,00	Transferencia para financiar Gs. Corrientes – Ciencia y Técnica Diciembre 2019
RESOL-2019-419-APN-SEC-2019#MECCYT	\$ 3.166.037,00	Transferencia para financiar Gs. Corrientes – Funcionamiento Diciembre 2019
RESOL-2019-419-APN-SEC-2019#MECCYT	\$ 349.672,44	Transferencia para financiar Gs. Corrientes – Haberes Diciembre 2019
TOTAL	\$ 4.974.713,44	

De igual manera no ha sido incluida la suma de \$ 3.162.456,00 que surge de la diferencia ente el presupuesto aprobado por Ley 27.467 y las resoluciones asignadas por la Secretaría de Políticas Universitarias, como así tampoco están incluidos los \$ 3.503.706,00 de crédito presupuestario incrementado.

NOTA N° 6:

El stock de anticipos se compone de los siguientes conceptos:

Adelantos a Responsables -	\$ 17.476.264,64
Adelantos a Proveedores -	\$ 1.736.493,50
Adelantos de Haberes -	\$ 1.004.343,69

NOTA N° 7:

El método utilizado para el cálculo de la amortización es el de línea recta.


NOTA N° 8:

El método utilizado para el cálculo de la amortización es el de línea recta, con la vida útil de los bienes muebles establecida por Resolución 47/97 SH.

NOTA N° 9:

Porción Corriente del Plan de pagos suscripto con motivo de la Deuda reconocida con la Administración Federal de Ingresos Públicos (A.F.I.P.), en concepto de


Lic. Marcelo MILJAK
Director General Administración
Universidad Nacional de la Patagonia Austral


Lic. Juan Manuel ACOSTA
Secretaría de Hacienda y Administración
Universidad Nacional de la Patagonia Austral


Hugo Santos ROJAS
Rector
Universidad Nacional de la Patagonia Austral


Contribuciones Patronales, realizado sobre la base del Decreto 1.571/2.010. De acuerdo a las instrucciones recibidas, se expone regularizando la cuenta Intereses a Devengar.

NOTA N° 10:

Porción No Corriente del Plan de pagos suscripto con motivo de la Deuda reconocida con la Administración Federal de Ingresos Públicos (A.F.I.P.), en concepto de Contribuciones Patronales, realizado sobre la base del Decreto 1.571/2.010. De acuerdo a las instrucciones recibidas, se expone regularizando la cuenta Intereses a Devengar a Largo Plazo.

NOTA N° 11:

La reducción neta de \$ (-8.352,19) de la cuenta patrimonial "Resultados de Ejercicios Anteriores" en el ejercicio 2019, es motivo de un incremento patrimonial por la desafectación de órdenes de pago del ejercicio contable 2018 y anteriores por la suma de \$ 24.363,06; y una disminución patrimonial motivado por el ajuste de fondos no presupuestarios de los ejercicios 2015 y 2017, por un importe de \$ 32.715,25; importe de la reducción neta que también se observa reflejada en el Cuadro "Estado de Evolución del Patrimonio Neto".


Lic. MARIANO MILIAK
Director General Administración
Universidad Nacional de la Patagonia Austral


Lic. Juan Manuel ACOSTA
Secretaría de Hacienda y Administración
Universidad Nacional de la Patagonia Austral


Hugo Santos Rojas
Rector
Universidad Nacional de la Patagonia Austral

UNIVERSIDAD N 842
ENTIDAD: UNIVERSIDAD NACIONAL DE LA PATAGONIA AUSTRAL

EXISTENCIA DE FONDOS FIDUCIARIOS

Se deja constancia que no existen fondos fiduciarios constituidos al 31 de diciembre de 2.019.

BALANCE CON DICTAMEN DE LA AUDITORIA GENERAL DE LA NACION

Se deja constancia que la Auditoría General de la Nación no ha auditado balance alguno en la Universidad.

EXISTENCIA DE SENTENCIAS JUDICIALES ADVERSAS

Juicios en los que el organismo es parte demandada:

NIETO LABARTHE NATALIA ELSA C/UNIVERSIDAD NACIONAL DE LA PATAGONIA AUSTRAL Y UNAS S/ACCION DE AMPARO" Expte L-1576/06.
Juzgado Interviniente: Juzgado Federal de Salta Nro. 1
Monto: indeterminado.

EXISTENCIA DE JUICIOS DONDE LA UNIVERSIDAD ACTUA COMO PARTE ACTORA

• Autos caratulados:

-“UNIVERSIDAD NACIONAL DE LA PATAGONIA AUSTRAL (UNPA) C/BAEZ RICARDO ALEJANDRO Y OTRO S/ORDINARIO” Expte. 223-115-07
Juzgado Interviniente: Federal de Primera Instancia con asiento en Río Gallegos.
Monto Reclamado: \$ 44.247,72 (Pesos cuarenta y cuatro mil doscientos cuarenta y siete con setenta y dos centavos), más intereses judiciales desde el 31/8/01 y hasta el día de su efectivo pago.
Estado Procesal: trabada la litis (sin apertura a prueba) tramitando apelación de excepción de prescripción interpuesta por la parte demandada.

• Autos caratulados:

“UNIVERSIDAD NACIONAL DE LA PATAGONIA AUSTRAL C/OLMEDO CLARA S/ORDINARIO” Expte. 243-98-05
Juzgado Interviniente: Federal de Primera Instancia con asiento en Río Gallegos.
Monto reclamado: \$ 58.126,55 (Pesos cincuenta y ocho mil ciento veintiséis con cincuenta y cinco centavos) más intereses desde el 7 de febrero de 2.003.
Estado procesal: con sentencia firme favorable a la UNPA. Pendiente la etapa de ejecución por no individualizar bienes de la demandada sobre los cuales hacer efectivo el crédito.

EXISTENCIA DE JUICIOS CONSOLIDADOS EN VIRTUD DE LA LEY 25.344

Se deja constancia que no existen juicios en virtud de la norma indicada.

LIC. MARCELO TILJAN
Director General Administración
Universidad Nacional de la Patagonia Austral

Lic. Juan Manuel ACOSTA
Secretaría de Hacienda y Administración
Universidad Nacional de la Patagonia Austral

Hugo Santos Rojas
Rector
Universidad Nacional de la Patagonia Austral

CUADRO 4

ESTADO DE LA CUENTAS DE LA ADMINISTRACIÓN
MARZO DE 2004

CÓDIGO	DESCRIPCIÓN	SALDO AL INICIO DEL EJERCICIO		INCREMENTOS		DECREMENTOS		SALDO AL FINAL DEL EJERCICIO		GASTOS Y OMBREONES		RESERVA DE CAPITAL	
		ACTIVO	PASIVO	ACTIVO	PASIVO	ACTIVO	PASIVO	ACTIVO	PASIVO	ACTIVO	PASIVO	ACTIVO	PASIVO
		1	2	3	4	5	6	7	8	9	10	11	12
0000	TOTAL	0,00	0,00	0,00	0,00	0,00	0,00	0,00	0,00	0,00	0,00	0,00	0,00
0100	ACTIVO	0,00	0,00	0,00	0,00	0,00	0,00	0,00	0,00	0,00	0,00	0,00	0,00
0101	ACTIVO FIANCIERO	0,00	0,00	0,00	0,00	0,00	0,00	0,00	0,00	0,00	0,00	0,00	0,00
0102	ACTIVO FÍSICO	0,00	0,00	0,00	0,00	0,00	0,00	0,00	0,00	0,00	0,00	0,00	0,00
0103	ACTIVO DE CAPITAL	0,00	0,00	0,00	0,00	0,00	0,00	0,00	0,00	0,00	0,00	0,00	0,00
0104	ACTIVO DE PASIVO	0,00	0,00	0,00	0,00	0,00	0,00	0,00	0,00	0,00	0,00	0,00	0,00
0105	ACTIVO DE RESERVA	0,00	0,00	0,00	0,00	0,00	0,00	0,00	0,00	0,00	0,00	0,00	0,00
0106	ACTIVO DE OTROS	0,00	0,00	0,00	0,00	0,00	0,00	0,00	0,00	0,00	0,00	0,00	0,00
0200	PASIVO	0,00	0,00	0,00	0,00	0,00	0,00	0,00	0,00	0,00	0,00	0,00	0,00
0201	PASIVO FINANCIERO	0,00	0,00	0,00	0,00	0,00	0,00	0,00	0,00	0,00	0,00	0,00	0,00
0202	PASIVO FÍSICO	0,00	0,00	0,00	0,00	0,00	0,00	0,00	0,00	0,00	0,00	0,00	0,00
0203	PASIVO DE CAPITAL	0,00	0,00	0,00	0,00	0,00	0,00	0,00	0,00	0,00	0,00	0,00	0,00
0204	PASIVO DE PASIVO	0,00	0,00	0,00	0,00	0,00	0,00	0,00	0,00	0,00	0,00	0,00	0,00
0205	PASIVO DE RESERVA	0,00	0,00	0,00	0,00	0,00	0,00	0,00	0,00	0,00	0,00	0,00	0,00
0206	PASIVO DE OTROS	0,00	0,00	0,00	0,00	0,00	0,00	0,00	0,00	0,00	0,00	0,00	0,00

CONTABILIDAD DE LAS CUENTAS DE LA ADMINISTRACIÓN
ESTADO DE LA CUENTAS DE LA ADMINISTRACIÓN MARZO DE 2004

Si certifica que en los hechos la información es veraz y correcta

LIC. JUAN MANUEL ACOSTA
Director General Administración
Universidad Nacional de la Patagonia Austral

HUGO SANJOS ROJAS
Rector
Universidad Nacional de la Patagonia Austral

DETALLE DE CRÉDITOS Y DEUDAS
CON ORGANISMOS DE LA ADMINISTRACIÓN NACIONAL
EJERCICIO FISCAL : 2019

DATOS GENERALES

Servicio Administrativo-Financiero


Código: 842

Descripción: Universidad Nacional de la Patagonia Austral

Responsables para evacuar consultas acerca del cuadro

1	Apellido y Nombres	Lic. Juan Manuel Acosta
	Cargo	Secretario de Hacienda
	Teléfono(s) / Interno	02966 - 437082 / 83 - Int. N° 14
	e-Mail	jacosta@unpa.edu.ar
2	Apellido y Nombres	Lic. Miljak Marcelo
	Cargo	Director General de Administración
	Teléfono(s) / Interno	02966 - 437082 / 83 - Int. N° 19
	e-Mail	miljak@unpa.edu.ar
3	Apellido y Nombres	
	Cargo	
	Teléfono(s) / Interno	
	e-Mail	


LIC. MARCELO MILJAK
Director General Administración
Universidad Nacional de la Patagonia Austral


FIRMA
Lic. Juan Manuel ACOSTA
Secretaría de Hacienda y Administración
Universidad Nacional de la Patagonia Austral



FIRMA
Hugo Santos Rojas
Rector
Universidad Nacional de la Patagonia Austral


DETALLE DE CRÉDITOS Y DEUDAS CON ORGANISMOS DE LA ADMINISTRACIÓN NACIONAL
EJERCICIO FISCAL : 2019
RESÚMEN DE CRÉDITOS Y DEUDAS AL 31 DE DICIEMBRE DEL EJERCICIO QUE SE CIERRA

Rectorado
UNPA

SAF-COD	SAF - DENOMINACIÓN
842	Universidad Nacional de la Patagonia Austral

CÓDIGO ORGANISMOS	DENOMINACIÓN	CRÉDITOS	DEUDAS
1	AUDITORIA GENERAL DE LA NACION	-	-
101	FUNDACION MIGUEL LILLO (Organismo Descentralizado)	-	-
102	COMITÉ FEDERAL DE RADIODIFUSIÓN	-	-
103	CONSEJO NAC. DE INVEST. CIENT. Y TECNICAS	-	-
104	INST. NACIONAL DE ADMINISTRACION PUBLICA	-	-
105	COMISION NACIONAL DE ENERGIA ATOMICA	-	-
106	COMISION NACIONAL DE ACTIVIDADES ESPACIALES	-	-
107	ADMINISTRACION DE PARQUES NACIONALES	-	-
108	INST. NAC. DEL AGUA Y DEL AMBIENTE	-	-
109	SINDICATURA GENERAL DE LA NACION	-	-
110	INSTITUTO NACIONAL DE ACCION MUTUAL	-	-
111	CONSEJO NACIONAL DE NINEZ, ADOLESCENCIA Y FAMILIA	-	-
112	AUTORIDAD REGULATORIA NUCLEAR	-	-
113	TEATRO NACIONAL CERVANTES	-	-
114	INSTITUTO NACIONAL DE ASOCIATIVISMO Y ECONOMIA SOCIAL INAES	-	-
115	COMISION NACIONAL DE COMUNICACIONES	-	-
116	BIBLIOTECA NACIONAL	-	-
117	INSTITUTO NACIONAL DEL TEATRO	-	-
118	INSTITUTO NACIONAL DE ASUNTOS INDIGENAS	-	-
119	INSTITUTO NACIONAL DE PROMOCION TURISTICA	-	-
200	REGISTRO NACIONAL DE LAS PERSONAS	-	-
201	DIRECCION NACIONAL DE MIGRACIONES	-	-
202	INST. NAC. C/LA DISCRIMINACION, LA XENOFOBIA Y EL RACISMO	-	-
203	AGENCIA NACIONAL DE SEGURIDAD VIAL	-	-
250	CAJA DE RETIROS JUBILACIONES Y PENS. DE LA POLICIA FEDERAL	-	-
301	SECRETARIA GENERAL DE LA PRESIDENCIA DE LA NACION	-	-
302	SECRETARIA DE INTELIGENCIA	-	-
303	SEC. PREVENCION Y LUCHA C/NARCOTRAFICO	-	-
304	SERVICIO OFICIAL DE RADIODIFUSION	-	-
305	DIRECCION GRAL. DE ADMIN. JEFATURA DE GABINETE	-	-
306	COMISION NAC. DE CORREOS Y TELEGRAFOS	-	-
307	MINISTERIO DE RELACIONES EXTERIORES, COMERCIO INTERN Y CULTO	-	-
308	SECRETARIA DE DEPORTES	-	-
309	SEC. DE DESARROLLO SOCIAL	-	-
310	MINISTERIO DE SALUD Y AMBIENTE	-	-
311	MINISTERIO DE DESARROLLO SOCIAL	-	-
312	SENADO DE LA NACION	-	-
313	CAMARA DE DIPUTADOS	-	-
314	BIBLIOTECA DEL CONGRESO	-	-
315	IMPRESA DEL CONGRESO	-	-
316	AYUDA SOC. PERSONAL DEL CONGRESO DE LA NAC.	-	-
317	SECRETARIA DE RECURSOS NATURALES Y DESARROLLO SUSTENTABLE	-	-
318	SEC. DE SEGURIDAD INTERIOR	-	-
319	DEFENSORIA DEL PUEBLO	-	-
320	CONSEJO DE LA MAGISTRATURA	-	-
321	INST. NACIONAL DE ESTADISTICA Y CENSOS	-	-
322	SECRETARIA DE TURISMO	-	-
323	COMISION NACIONAL DE COMERCIO EXTERIOR	-	-
324	SECRETARIA DE LA FUNCION PUBLICA	-	-
325	MINISTERIO DEL INTERIOR	-	-
326	POLICIA FEDERAL ARGENTINA	-	-
330	MINISTERIO DE EDUCACION	160.659.290,56	-
331	SERVICIO PENITENCIARIO FEDERAL	-	-
332	MINISTERIO DE JUSTICIA Y DERECHOS HUMANOS	-	-
333	DIRECCION NACIONAL DE MIGRACIONES	-	-
334	ENTE DE COOP. TÉCNICA Y FINANCIERA DEL SERV. PENITENCIARIO FED.	-	-


Lic. MARCELO MILIAS
 Director General Administración
 Universidad Nacional de la Patagonia Austral


Lic. Juan Manuel ACOSTA
 Secretaria de Hacienda y Administración
 Universidad Nacional de la Patagonia Austral



Hugo Santos Rojas
 Rector
 Universidad Nacional de la Patagonia Austral


DETALLE DE CRÉDITOS Y DEUDAS CON ORGANISMOS DE LA ADMINISTRACIÓN NACIONAL
EJERCICIO FISCAL : 2019
RESÚMEN DE CRÉDITOS Y DEUDAS AL 31 DE DICIEMBRE DEL EJERCICIO QUE SE CIERRA

Rectorado
UNPA

SAF-COD	SAF - DENOMINACIÓN
842	Universidad Nacional de la Patagonia Austral

CÓDIGO ORGANISMOS	DENOMINACIÓN	CRÉDITOS	DEUDAS
335	CORTE SUPREMA DE JUSTICIA DE LA NACION		
336	MINISTERIO DE CIENCIA, TECNOLOGIA E INNOVACION PRODUCTIVA	700.000,00	
337	SECRETARIA DE CULTURA		
338	SECRETARIA LEGAL Y TECNICA		
340	PROCURACION PENITENCIARIA		
341	SECRETARIA NACIONAL DE NIÑEZ, ADOLESCENCIA Y FAMILIA		
342	AUTORIDAD CUENCA MATANZA RIACHUELO		
350	MINISTERIO DE TRABAJO EMPLEO Y SEGURIDAD SOCIAL		
351	SECRETARIA DE OBRAS PUBLICAS		
352	SECRETARIA DE SEGURIDAD SOCIAL		
353	SECRETARIA DE EMPLEO		
354	MINISTERIO DE PLANIFICACION FED.. INVERSION PUBLICA Y SERVIC		
355	SERVICIO DE LA DEUDA PUBLICA		
356	OBLIGACIONES A CARGO DEL TESORO		
357	MINISTERIO DE ECONOMIA Y FINANZAS PÚBLICAS		
358	MINISTERIO DE INFRAESTRUCTURA Y VIVIENDA		
359	ORGANISMO NACIONAL DE ADMINISTRACIÓN DE BIENES		
360	PROCURACION GENERAL DE LA NACION		
361	DEFENSORIA GENERAL DE LA NACION		
362	MINISTERIO DE INDUSTRIA Y TURISMO		
363	MINISTERIO DE AGRICULTURA, GANADERIA Y PESCA		
370	MINISTERIO DE DEFENSA		
371	ESTADO MAYOR CONJUNTO F.F.A.A.		
372	INST. INVEST. CIENTIFICAS Y TECNICAS F.F.A.A		
374	ESTADO MAYOR GENERAL DEL EJERCITO		
375	GENDARMERIA NACIONAL		
376	DIRECCIÓN GENERAL DEL SERVICIO LOGÍSTICO DE LA DEFENSA		
378	SUPERINTENDENCIA NACIONAL DE FRONTERAS		
379	ESTADO MAYOR GENERAL DE LA ARMADA		
380	PREFECTURA NAVAL ARGENTINA		
381	ESTADO MAYOR GENERAL DE LA FUERZA AEREA		
382	POLICIA DE SEGURIDAD AEROPORTUARIA		
450	INSTITUTO GEOGRAFICO MILITAR		
451	DIRECCION GRAL. DE FABRICACIONES MILITARES		
452	SERVICIO METEOROLOGICO NACIONAL		
470	INST. AYUDA FIN. PAGO DE RET. PENS. MILIT.		
600	SERVICIO NACIONAL DE SANIDAD ANIMAL		
601	AGENCIA NACIONAL DE DESARROLLO DE INVERSIONES		
602	COMISION NACIONAL DE VALORES		
603	SUPERINTENDENCIA DE SEGUROS DE LA NACION		
604	DIRECCION NACIONAL DE VIALIDAD		
605	INSTITUTO NACIONAL DE ACCION COOPERATIVA		
606	INSTITUTO NAC. DE TECNOLOGIA AGROPECUARIA		
607	INST. NAC. DE INVEST. Y DESARROLLO PESQUERO		
608	INSTITUTO NACIONAL DE TECNOLOGIA INDUSTRIAL		
609	INSTITUTO NACIONAL DE VITIVINICULTURA		
610	INSTITUTO NACIONAL DE PREVENCION SISMICA		
611	OFICINA NACIONAL DE CONTROL COMERCIAL AGROPECUARIO		
612	TRIBUNAL DE TASACIONES DE LA NACION		
613	ENTE NACIONAL DE OBRAS HIDRICAS DE SANEAMIENTO		
614	INSTITUTO NACIONAL DE SEMILLAS		
616	DIRECCION GENERAL IMPOSITIVA		
617	ADMINISTRACION NACIONAL DE ADUANAS		
618	INSTITUTO NACIONAL DE TECNOLOGIA MINERA		
620	TRIBUNAL FISCAL DE LA NACION		
621	INSTITUTO SUPERIOR DE LOS ECONOMISTAS DE GOBIERNO		


Lic. MARCELO MILBAK
 Director General Administración
 Universidad Nacional de la Patagonia Austral


Lic. Juan Manuel ACOSTA
 Secretaria de Hacienda y Administración
 Universidad Nacional de la Patagonia Austral


Hugo Santos Rojas
 Rector
 Universidad Nacional de la Patagonia Austral

DETALLE DE CRÉDITOS Y DEUDAS CON ORGANISMOS DE LA ADMINISTRACIÓN NACIONAL
EJERCICIO FISCAL : 2019
RESÚMEN DE CRÉDITOS Y DEUDAS AL 31 DE DICIEMBRE DEL EJERCICIO QUE SE CIERRA

SAF-COD	SAF - DENOMINACIÓN
842	Universidad Nacional de la Patagonia Austral

CÓDIGO ORGANISMOS	DENOMINACIÓN	CRÉDITOS	DEUDAS
622	INSTITUTO NACIONAL DE LA PROPIEDAD INDUSTRIAL (INPI)	-	-
623	SERVICIO NACIONAL DE SANIDAD Y CALIDAD AGROALIMENTARIA	-	-
624	SERVICIO GEOLOGICO MINERO ARGENTINO	-	-
625	ADMINISTRACION FEDERAL DE INGRESOS PUBLICOS	-	-
650	COMISION NACIONAL DE TELECOMUNICACIONES	-	-
651	ENTE NACIONAL REGULADOR DEL GAS	-	-
652	ENTE NACIONAL REGULADOR DE LA ELECTRICIDAD	-	-
654	COMISION NACIONAL DE REG. DEL TRANSPORTE	-	-
655	COMISION NAC. DE TRANSPORTE FERROVIARIO	-	-
656	ORGANISMO REGULADOR DE SEGURIDAD DE PRESAS	-	-
657	CENTRO REGIONAL DE AGUAS SUBTERRANEAS	-	-
658	COMISION NACIONAL DE COMERCIO EXTERIOR	-	-
659	ORGANO DE CONTROL DE LAS CONCESIONES VIALES	-	-
661	COMISION NACIONAL DE REGULACION DEL TRANSPORTE	-	-
662	ENTE NACIONAL DE ADMINISTRACION DE BIENES FERROVIARIOS	-	-
664	ORGANISMO REGULADOR DEL SISTEMA NACIONAL DE AEROPUERTOS	-	-
669	ADMINISTRACION NACIONAL DE LA AVIACION CIVIL	-	-
801	INST. NAC. DE CINE Y ARTES AUDIOVISUALES	-	-
802	FONDO NACIONAL DE LAS ARTES	-	-
804	COMISION NACIONAL DE EVALUACION Y ACREDITACION UNIVERSITARIA	-	-
806	UNIVERSIDAD DE BUENOS AIRES	-	-
807	UNIVERSIDAD NACIONAL DE CATAMARCA	-	-
808	UNIVERSIDAD NAC. DEL CÍRO DE LA PCIA DE BS.AS.	-	-
809	UNIVERSIDAD NACIONAL DEL COMAHUE	-	-
810	UNIVERSIDAD NACIONAL DE CÓRDOBA	-	-
811	UNIVERSIDAD NACIONAL DE CUYO	-	-
812	UNIVERSIDAD NACIONAL DE ENTRE RÍOS	-	-
813	UNIVERSIDAD NACIONAL DE FORMOSA	-	-
814	UNIVERSIDAD NAC. DE GRAL. SAN MARTÍN PCIA. BS.AS.	-	-
815	UNIVERSIDAD NACIONAL DE GRAL. SARMIENTO	-	-
816	UNIVERSIDAD NACIONAL DE JUJUY	-	-
817	UNIVERSIDAD NACIONAL DE LA MATANZA	-	-
818	UNIVERSIDAD NACIONAL DE LA PAMPA	-	-
819	UNIVERSIDAD NACIONAL DE LA PLATA	-	-
820	UNIVERSIDAD NACIONAL DEL LITORAL	-	-
821	UNIVERSIDAD NACIONAL DE LOMAS DE ZAMORA	-	-
822	UNIVERSIDAD NACIONAL DE LUJAN	-	-
823	UNIVERSIDAD NACIONAL DE MAR DEL PLATA	-	-
824	UNIVERSIDAD NACIONAL DE MISIONES	-	-
825	UNIVERSIDAD NACIONAL DEL NORDESTE	-	-
826	UNIVERSIDAD NACIONAL DE LA PATAG. S. JUAN BOSCO	-	-
827	UNIVERSIDAD NACIONAL DE QUILMES	-	-
828	UNIVERSIDAD NACIONAL DE RÍO CUARTO	-	-
829	UNIVERSIDAD NACIONAL DE ROSARIO	-	-
830	UNIVERSIDAD NACIONAL DE SALTA	-	-
831	UNIVERSIDAD NACIONAL DE SAN JUAN	-	-
832	UNIVERSIDAD NACIONAL DE SAN LUIS	-	-
833	UNIVERSIDAD NACIONAL DE SANTIAGO DEL ESTERO	-	-
834	UNIVERSIDAD NACIONAL DEL SUR	-	-
835	UNIVERSIDAD TECNOLÓGICA NACIONAL	-	-
836	UNIVERSIDAD NACIONAL DE TUCUMÁN	-	-
837	UNIVERSIDAD NACIONAL DE LA RIOJA	-	-
839	UNIVERSIDAD NACIONAL DE LANÚS	-	-
840	UNIVERSIDAD NACIONAL DE TRES DE FEBRERO	-	-
841	UNIVERSIDAD NACIONAL DE VILLA MARÍA	-	-
842	UNIVERSIDAD NACIONAL DE LA PATAGONIA AUSTRAL	-	-

[Signature]
LIC. MARCELO MILIAK
Director General Administración
Universidad Nacional de la Patagonia Austral

[Signature]
Dr. Juan Manuel ACOSTA
Secretaría de Hacienda y Administración
Universidad Nacional de la Patagonia Austral

[Signature]
Hugo Santos Rojas
Rector
Universidad Nacional de la Patagonia Austral

DETALLE DE CRÉDITOS Y DEUDAS CON ORGANISMOS DE LA ADMINISTRACIÓN NACIONAL
EJERCICIO FISCAL : 2019
RESÚMEN DE CRÉDITOS Y DEUDAS AL 31 DE DICIEMBRE DEL EJERCICIO QUE SE CIERRA

SAF-COD	SAF - DENOMINACIÓN
842	Universidad Nacional de la Patagonia Austral


CÓDIGO ORGANISMOS	DENOMINACIÓN	CRÉDITOS	DEUDAS
843	INSTITUTO UNIVERSITARIO NACIONAL DEL ARTE	-	-
844	FUNDACIÓN MIGUEL LILLO (Universidad)	-	-
845	UNIVERSIDAD NACIONAL DE CHILECITO	-	-
846	UNIVERSIDAD NACIONAL DEL NOROESTE DE LA PROV. DE BS. AS.	-	-
847	UNIVERSIDAD NACIONAL DE RIO NEGRO	-	-
850	ADMINISTRACION NACIONAL DE LA SEG. SOCIAL	-	-
851	REG.NAC. DE I.A IND. DE LA CONSTRUCCION	-	-
852	SUPERINTENDENCIA DE RIESGOS DEL TRABAJO	-	-
855	UNIVERSIDAD NACIONAL DEL CHACO AUSTRAL	-	-
861	UNIVERSIDAD DE VILLA MERCEDES	-	-
862	UNIVERSIDAD DE AVELLANEDA	-	-
863	UNIVERSIDAD DE OESTE	-	-
864	UNIVERSIDAD DE TIERRA E ISLAS DEL ATLÁNTICO SUR	-	-
865	UNIVERSIDAD DE MORENO	-	-
866	UNIVERSIDAD ARTURO JAURETCHÉ	-	-
867	UNIVERSIDAD DE JOSÉ CLEMENTE PAZ	-	-
888	EX-CAJAS PROVINCIALES	-	-
900	SUPERINTENDENCIA DE SERVICIOS DE SALUD	-	-
902	CENTRO NACIONAL DE REEDUCACION SOCIAL	-	-
903	HOSPITAL NACIONAL DR. BALDOMERO SOMMER	-	-
904	ADM.NAC.DE MEDICAMENTOS, ALIMENTOS Y TECNOLOGÍA MÉDICA	-	-
905	INST.NAC.CENTRAL UNICO COORDINADOR DE ABLACION E IMPLANTE	-	-
906	ADM. NAC. DE LAB. E INST. DE SALUD DR. CARLOS G. MALBRAN	-	-
908	HOSPITAL NACIONAL DR. ALEJANDRO POSADAS	-	-
909	COLONIA NACIONAL "Dr. MANUEL A. MONTES DE OCA"	-	-
910	INST. DE REHABILITACION PSICOFISICA DEL SUR	-	-
911	INST. NAC. DE SERV. SOC. PARA JUB. Y PENS.	-	-
912	SERVICIO NACIONAL DE REHABILITACION	-	-
913	ADMINISTRACION DE PROGRAMAS ESPECIALES	-	-
914	SUPERINTENDENCIA DE SERVICIOS DE SALUD	-	-
999	TESORERIA GENERAL DE LA NACION	-	-
TOTALES		161.359.290,56	-


Se certifica que se ha tenido a la vista la documentación de respaldo.


OK

Ejercicio: OK

OK


Lic. MARCELO WILJAK
 Director General Administración
 Universidad Nacional de la Patagonia Austral


Lic. Juan Manuel ACOSTA
 Secretario de Hacienda y Administración
 Universidad Nacional de la Patagonia Austral
 FIRMA


Hugo Santos Rojas
 Rector
 Universidad Nacional de la Patagonia Austral

DETALLE DE CRÉDITOS Y DEUDAS CON ORGANISMOS DE LA ADMINISTRACIÓN NACIONAL.
EJERCICIO FISCAL : 2019
DETALLE DE CRÉDITOS AL 31 DE DICIEMBRE DEL EJERCICIO QUE SE CIERRA

SAF-COD	UNIVERSIDAD NACIONAL DE LA PATAGONIA AUSTRIAL		SAF - DENOMINACION		M.E. (1)	CONCEPTO	NORMA LEGAL	
	ORGANISMO	FECHA DE CIERRE	SALDO AL INICIO	INCREMENTOS				PREVISIONARIO DISMINUCIONES
330	13-sep-17	464.821,00				Resol. 4957 - S.P.U. Resol. 640 - Ministerio de Ciencia, Tecnología e Innovación Productiva Resol. 205 - S.P.C.		464.821,00
336	18-jun-18	700.000,00				Resol. 30 - S.P.U.		700.000,00
330	29-ago-18	5.983.022,00				Resol. 92 - S.P.U.		-
330	04-act-18	27.659.032,00				Resol. 62 - S.P.U.		-
330	25-oct-18	247.000,00				Resol. 97 - S.P.U.		-
330	23-nov-18	6.079.654,00				Resol. 99 - S.P.U.		-
330	06-dic-18	756.000,00				Resol. 103 - S.P.C.		-
330	06-dic-18	350.000,00				Resol. 105 - S.P.U.		-
330	13-dic-18	350.000,00				Resol. 109 - S.P.U.		-
330	13-dic-18	1.600.000,00				Resol. 117 - S.P.U.		-
330	13-dic-18	67.378.361,00				Resol. 123 - S.P.U.		-
330	20-dic-18	149.424,00				Resol. 85 - S.P.U.		-
330	20-dic-18	1.000.000,00				Resol. 119 - S.P.U.		-
330	27-dic-18	750.000,00				Resol. 142 - S.P.U.		-
330	29-nov-19	2.991.511,00				Resol. 169 - S.P.U.		-
330	25-jun-19	13.534.170,00				Resol. 244 - S.P.U.		-
330	01-ago-19	640.000,00				Resol. 252 - S.P.U.		-
330	27-ago-19	1.494.225,00				Resol. 259 - S.P.U.		-
330	27-ago-19	210.000,00				Resol. 271 - S.P.U.		-
330	12-nov-19	250.000,00				Resol. 362 - S.P.U.		-
330	24-sep-19	9.013.778,00				Resol. 419 - S.P.U.		-
330	26-sep-19	219.512,00						-
330	15-oct-19	9.040.778,00						-
330	26-nov-19	122.800.495,56						-
330	09-dic-19							-
TOTALES		113.117.314,00	160.194.469,56	117.952.493,00	161.359.290,56			

OBSERVACIONES: (1) Los mil millones y otros expresados en el presente Cuadro se hallan expresados en moneda de curso legal "Peso", siendo en la moneda de origen, excepto en los casos en que se referencie con "X" la columna moneda extranjera "M.E.", debiéndose considerar su deprecigración en toda aneja al presente.

Se verifica que se ha firmado la obra de conformidad de expedido

[Firma]
FIRMA
Hugo Santos Rojas
Rector
Universidad Nacional de la Patagonia Austral

[Firma]
FIRMA
Lic. Juan Manuel Acosta
Secretaría de Hacienda y Administración
Universidad Nacional de la Patagonia Austral

[Firma]
FIRMA
Lic. Marcelo Miljak
Director General Administración
Universidad Nacional de la Patagonia Austral

SAF: 842
Univ. Nac. de la Patagonia Austral
Ejercicio: 2019
Fecha: 31/12/2019
Versión: 1

COMPATIBILIDAD DE ESTADOS CONTABLES

Cuenta 09

En pesos

CONCEPTO	BALANCE GENERAL AL	FLUJOS PRESUPUESTARIOS AL	FLUJOS NO PRESUPUESTARIOS AL	FLUJOS TOTALES AL	BALANCE GENERAL AL
	31/12/2018	31/12/2019	31/12/2019	31/12/2019	31/12/2019
ACTIVO CORRIENTE	341.083.628,11	175.277.114,83	-76.224.617,59	99.052.497,04	440.136.125,15
DISPONIBILIDADES	205.084.844,78	15.082.645,07	38.382.154,91	53.464.799,98	258.549.644,76
Disponibilidades brutas	205.084.844,78	15.082.645,07	38.382.154,91	53.464.799,98	258.549.644,76
(Previsiones)	0,00	0,00	0,00	0,00	0,00
INVERSIONES FINANCIERAS	7.307.150,81	0,00	-7.307.150,81	-7.307.150,81	0,00
Inversiones financieras (brutas)	7.307.150,81	0,00	-7.307.150,81	-7.307.150,81	0,00
(Previsiones)	0,00	0,00	0,00	0,00	0,00
CRÉDITOS	128.691.632,52	160.194.469,56	-107.299.621,69	52.694.847,87	181.586.480,39
Créditos (brutos)	128.691.632,52	160.194.469,56	-107.299.621,69	52.694.847,87	181.586.480,39
(Previsiones)	0,00	0,00	0,00	0,00	0,00
BIENES DE CAMBIO	0,00	0,00	0,00	0,00	0,00
BIENES DE CONSUMO	0,00	0,00	0,00	0,00	0,00
OTROS ACTIVOS	0,00	0,00	0,00	0,00	0,00
ACTIVO NO CORRIENTE	95.613.464,48	42.863.044,43	-13.255.209,44	29.407.834,99	125.021.299,47
CRÉDITOS A LARGO PLAZO	0,00	0,00	0,00	0,00	0,00
Créditos (brutos)	0,00	0,00	0,00	0,00	0,00
(Previsiones)	0,00	0,00	0,00	0,00	0,00
INVERSIONES FINANCIERAS A LARGO PLAZO	0,00	0,00	0,00	0,00	0,00
Inversiones financieras (brutas)	0,00	0,00	0,00	0,00	0,00
(Previsiones)	0,00	0,00	0,00	0,00	0,00
BIENES DE USO	95.613.464,48	42.863.044,43	-13.255.209,44	29.407.834,99	125.021.299,47
Bienes de uso (brutos)	140.365.691,03	42.863.044,43	0,00	42.863.044,43	163.028.735,46
(Depreciaciones acumuladas de bienes de uso)	-44.752.226,55	0,00	-13.255.209,44	-13.255.209,44	-58.007.435,99
BIENES INMATERIALES	0,00	0,00	0,00	0,00	0,00
Activos intangibles	0,00	0,00	0,00	0,00	0,00
(Amortizaciones acumuladas de bienes inmateriales)	0,00	0,00	0,00	0,00	0,00
OTROS ACTIVOS A LARGO PLAZO	0,00	0,00	0,00	0,00	0,00
PASIVO CORRIENTE	99.953.848,00	117.497.614,97	-74.113.854,71	43.383.760,26	143.337.608,26
DEUDAS	86.698.022,66	117.497.614,97	-81.305.906,41	36.191.708,56	122.689.731,22
DEUDA DOCUMENTADA A PAGAR	0,00	0,00	0,00	0,00	0,00
INTERESES A DEVENGAR	-556.330,29	0,00	93.370,11	93.370,11	-462.960,18
PORCIÓN CORRIENTE DE PASIVOS NO CORRIENTES	0,00	0,00	0,00	0,00	0,00
PASIVOS DIFERIDOS	0,00	0,00	0,00	0,00	0,00
PREVISIONES	0,00	0,00	0,00	0,00	0,00
FONDOS DE TERCEROS Y EN GARANTÍA	13.812.155,63	0,00	7.098.681,69	7.098.681,69	20.910.837,22
OTROS PASIVOS	0,00	0,00	0,00	0,00	0,00
PASIVO NO CORRIENTE	8.429.246,88	0,00	-1.556.168,40	-1.556.168,40	6.873.078,48
DEUDAS A LARGO PLAZO	9.820.072,82	0,00	-2.019.128,58	-2.019.128,58	7.800.944,24
DEUDA DOCUMENTADA A PAGAR A LARGO PLAZO	0,00	0,00	0,00	0,00	0,00
DEUDA PÚBLICA	0,00	0,00	0,00	0,00	0,00
PRÉSTAMOS A LARGO PLAZO	0,00	0,00	0,00	0,00	0,00
PASIVOS DIFERIDOS A LARGO PLAZO	0,00	0,00	0,00	0,00	0,00
PREVISIONES A LARGO PLAZO Y RESERVAS TÉCNICAS	0,00	0,00	0,00	0,00	0,00
INTERESES A DEVENGAR A LARGO PLAZO	-1.390.825,94	0,00	462.960,18	462.960,18	-927.865,76
OTROS PASIVOS A LARGO PLAZO	0,00	0,00	0,00	0,00	0,00
PATRIMONIO INSTITUCIONAL	328.313.997,71	100.442.544,09	-13.809.803,92	86.632.740,17	414.946.737,88
CAPITAL INSTITUCIONAL	543.475,46	0,00	0,00	0,00	543.475,46
AJUSTE DEL CAPITAL INSTITUCIONAL	642.442,01	0,00	0,00	0,00	642.442,01
TRANSFERENCIAS Y CONTRIBUCIONES DE CAPITAL RECIBIDAS	54.100.525,10	2.991.511,00	0,00	2.991.511,00	57.092.036,10
AJUSTE DE TRANSF Y CONTRIBUCIONES DE CAPITAL	0,00	0,00	0,00	0,00	0,00
RESULTADO DE LA CUENTA CORRIENTE	273.027.555,14	97.451.033,09	-13.809.803,92	83.641.229,17	356.688.784,31
Resultado de ejercicios anteriores*	273.027.555,14	0,00	-8.352,19	-8.352,19	273.019.202,95
Resultado del período		97.451.033,09	-13.801.451,73	83.649.581,36	83.649.581,36
Ingresos corrientes		1.516.186.118,32	10.088,00	1.516.196.206,32	1.516.196.206,32
Ingresos tributarios		0,00	0,00	0,00	0,00
Contribuciones a la Seguridad Social		0,00	0,00	0,00	0,00
Ingresos no tributarios		13.489.912,74	-6.323.647,90	7.146.264,84	7.146.264,84
Venta de bienes de las administraciones públicas		28.940,00	0,00	28.940,00	28.940,00
Prestación de servicios de las administraciones públicas		22.819.985,07	10.088,00	22.830.073,07	22.830.073,07
Rentas de la propiedad		57.696.227,70	0,00	57.696.227,70	57.696.227,70
Transferencias recibidas		1.422.171.052,81	0,00	1.422.171.052,81	1.422.171.052,81
Contribuciones recibidas		0,00	0,00	0,00	0,00
Otros ingresos		0,00	6.323.647,90	6.323.647,90	6.323.647,90
Resultado por exposición a la inflación		0,00	0,00	0,00	0,00
Resultado por tenencia		0,00	0,00	0,00	0,00
Gastos corrientes		1.418.735.085,23	19.811.539,73	1.432.546.624,96	1.432.546.624,96
Gastos de consumo		1.406.445.662,88	13.255.209,44	1.419.700.872,32	1.419.700.872,32
Rentas de la propiedad		0,00	556.330,29	556.330,29	556.330,29
Prestaciones de la Seguridad Social		0,00	0,00	0,00	0,00
Costo de venta de bienes de las administraciones públicas		0,00	0,00	0,00	0,00
Costo de prestación de servicios de las administraciones públicas		0,00	0,00	0,00	0,00
Transferencias otorgadas		12.289.422,35	0,00	12.289.422,35	12.289.422,35
Contribuciones otorgadas		0,00	0,00	0,00	0,00
Otros pérdidas		0,00	0,00	0,00	0,00
Resultado por exposición a la inflación		0,00	0,00	0,00	0,00
Resultado por tenencia		0,00	0,00	0,00	0,00
VARIACIONES PATRIMONIALES DE LOS ORGANISMOS DESCENTRALIZADOS	0,00	0,00	0,00	0,00	0,00
PATRIMONIO PÚBLICO					

Se certifica que se ha tenido a la vista la documentación de respaldo

FIRMA
LIC. MARCELO MILSAK
Director General de Administración
Universidad Nacional de la Patagonia Austral

FIRMA
Lic. Juan Manuel ACOSTA
Secretaría de Hacienda y Administración
Universidad Nacional de la Patagonia Austral

FIRMA
Hugo Santos Rojas
Rector
Universidad Nacional de la Patagonia Austral

RUBRO DE CONTRAPARTIDA	IMPORTE	IMPORTE
RUBRO 1.1.1.1. - DISPONIBILIDADES -		
Cuenta 1.1.1.2 - Bancos -		
Incrementos		
⇒ Incremento Bancos F.F. 1.1. - Tesoro Nacional -	\$ 7.307.150,81	
⇒ Incremento Bancos F.F. 1.1. - Tesoro Nacional -	\$ 111.952.493,00	
⇒ Incremento Bancos F.F. 1.1. - Tesoro Nacional -	\$ 170.249,85	
⇒ Incremento Bancos F.F. 1.1. - Tesoro Nacional -	\$ 93.370,11	
⇒ Incremento Bancos F.F. 1.1. - Tesoro Nacional -	\$ 462.960,18	
⇒ Incremento Bancos F.F. 1.2. - Recursos Propios -	\$ 69.517,84	
⇒ Incremento Bancos F.F. 1.2. - Recursos Propios -	\$ 26.723,10	
⇒ Incremento Bancos F.F. 1.4. - Transferencias Internas -	\$ 21.458,67	
⇒ Incremento Bancos F.F. 1.6. - Remanentes Ejercicios Anteriores -	\$ 2.053.996,85	
⇒ Incremento Bancos F.F. 1.6. - Remanentes Ejercicios Anteriores -	\$ 7.098.681,59	
⇒ Incremento Bancos F.F. 1.6. - Remanentes Ejercicios Anteriores -	\$ 24.363,06	
⇒ Incremento Bancos F.F. 2.1. - Transferencias Externas -	\$ 8.146,44	
Total	\$ 129.289.111,50	
Disminuciones		
⇒ Disminución Bancos F.F. 1.1. - Tesoro Nacional -	\$ 203.238,23	
⇒ Disminución Bancos F.F. 1.1. - Tesoro Nacional -	\$ 82.929.551,40	
⇒ Disminución Bancos F.F. 1.1. - Tesoro Nacional -	\$ 2.019.128,58	
⇒ Disminución Bancos F.F. 1.1. - Tesoro Nacional -	\$ 556.330,29	
⇒ Disminución Bancos F.F. 1.2. - Recursos Propios -	\$ 153.377,93	
⇒ Disminución Bancos F.F. 1.6. - Remanentes Ejercicios Anteriores -	\$ 4.532.169,59	
⇒ Disminución Bancos F.F. 1.6. - Remanentes Ejercicios Anteriores -	\$ 482.093,32	
⇒ Disminución Bancos F.F. 1.6. - Remanentes Ejercicios Anteriores -	\$ 31.067,25	
Total	\$ 90.906.956,59	
Variación Total Cuenta 1.1.1.2. - Bancos -	\$ 38.382.154,91	

1.1.2. - INVERSIONES FINANCIERAS
1.1.4. - CREDITOS
2.1.1. - DEUDAS
2.1.3. - INTERESES A DEVENGAR A C.P.
2.2.7. - INTERESES A DEVENGAR A L.P.
1.1.4. - CREDITOS
2.1.1. - DEUDAS
1.1.4. - CREDITOS
2.1.1. - DEUDAS
2.1.8. - FONDO DE TERCEROS Y EN GARANTIA
3.2.3. - RESULTADO DE LA CUENTA CORRIENTE
2.1.1. - DEUDAS

1.1.4. - CREDITOS
2.1.1. - DEUDAS
2.2.1. - DEUDAS A LARGO PLAZO
6.1.2. - RENTAS DE LA PROPIEDAD
2.1.1. - DEUDAS
1.1.4. - CREDITOS
2.1.1. - DEUDAS
3.2.3. - RESULTADO DE LA CUENTA CORRIENTE

\$ 38.382.154,91

\$ 90.906.956,59

\$ 38.382.154,91

\$ 90.906.956,59

LIC. MANUEL MILAR
 Director General Administración
 Universidad Nacional de la Patagonia Austral

Dr. Juan Manuel Acosta
 Secretario de Hacienda y Administración
 Universidad Nacional de la Patagonia Austral

Hugo Santos Rojas
 Rector
 Universidad Nacional de la Patagonia Austral

	IMPORTE	IMPORTE	RUBRO DE CONTRAPARTIDA
RUBRO 1.1.2. - INVERSIONES FINANCIERAS - Cuenta 1.1.2.1 - Inversiones Temporarias - Incrementos	\$ -		
⇒ Disminución Inversiones Temporarias - F.F. 1.1. - Tesoro Nacional -	\$ 7.307.150,81		1.1.1. - DISPONIBILIDADES
Total	\$ 7.307.150,81	\$ -7.307.150,81	
Variación Total Cuenta 1.1.2.1 - Inversiones Temporarias -			

	IMPORTE	IMPORTE	RUBRO DE CONTRAPARTIDA
RUBRO 1.1.4. - CRÉDITOS - Cuenta 1.1.4.1 - Cuentas a Cobrar - Incrementos	\$ 10.088,00		5.1.3. - INGRESOS NO TRIBUTARIOS
⇒ Incrementos de Cuentas a Cobrar F.F. 1.2. - Recursos Propios -	\$ 10.088,00		
Disminuciones	\$ 111.952.493,00		1.1.1. - DISPONIBILIDADES
⇒ Disminución de Cuentas a Cobrar F.F. 1.1. - Tesoro Nacional -	\$ 1.648,00		3.2.3. - RESULTADO DE LA CUENTA CORRIENTE
⇒ Disminución de Cuentas a Cobrar F.F. 1.6. - Remanentes Ejercicios Anteriores -	\$ 111.954.141,00		
Total	\$ 10.088,00	\$ -111.944.053,00	
Variación Total Cuenta 1.1.4.1 - Cuentas a Cobrar -			

	IMPORTE	IMPORTE	RUBRO DE CONTRAPARTIDA
RUBRO 1.1.4. - CRÉDITOS - Cuenta 1.1.4.3 - Anticipos - Incrementos	\$ 203.238,23		1.1.1. - DISPONIBILIDADES
⇒ Incremento de Anticipos F.F. 1.1. - Tesoro Nacional -	\$ 4.532.169,59		1.1.1. - DISPONIBILIDADES
⇒ Incremento de Anticipos F.F. 1.6. - Remanentes Ejercicios Anteriores -	\$ 4.735.407,82		
Disminuciones	\$ 69.517,84		1.1.1. - DISPONIBILIDADES
⇒ Disminución de Anticipos F.F. 1.2. - Recursos Propios -	\$ 21.458,67		1.1.1. - DISPONIBILIDADES
⇒ Disminución de Anticipos F.F. 1.4. - Transferencias Internas -	\$ 90.976,51		
Total	\$ 90.976,51	\$ 4.644.431,31	
Variación Total Cuenta 1.1.4.3 - Anticipos -			

LIC. MARCELO MILJAK
 Director General de Administración
 Universidad Nacional de la Patagonia Austral

LIC. JUAN MANUEL ACOSTA
 Secretario de Hacienda y Administración
 Universidad Nacional de la Patagonia Austral

Hugo Santos Rojas
 Rector
 Universidad Nacional de la Patagonia Austral

RUBRO 1.2.6. - BIENES DE USO - Cuenta 1.2.6.1 - Amortización Acumulada Edificios e Instalaciones - Incrementos	IMPORTE	IMPORTE	RUBRO DE CONTRAPARTIDA
⇒ Incremento de Amortización Acumulada Edificios e Instalaciones F.F. 1.1. - Tesoro Nacional - \$	186.948,54		6.1.1. - GASTOS DE CONSUMO
⇒ Incremento de Amortización Acumulada Edificios e Instalaciones F.F. 1.2. - Recursos Propios - \$	71.360,41		6.1.1. - GASTOS DE CONSUMO
⇒ Incremento de Amortización Acumulada Edificios e Instalaciones F.F. 1.4. - Transferencias Internas - \$	200,13		6.1.1. - GASTOS DE CONSUMO
⇒ Incremento de Amortización Acumulada Edificios e Instalaciones F.F. 1.6. - Remanentes Ejercicios Anteriores - \$	947.033,55		6.1.1. - GASTOS DE CONSUMO
⇒ Incremento de Amortización Acumulada Edificios e Instalaciones F.F. 2.1. - Transferencias Externas - \$	32,55		6.1.1. - GASTOS DE CONSUMO
Total	1.205.575,18		
⇒ Disminuciones			
Total		\$ 1.205.575,18	
Variación Total Cuenta 1.2.6.1 - Amortización Acumulada Edificios e Instalaciones -			

RUBRO 1.2.6. - BIENES DE USO - Cuenta 1.2.6.3 - Amortización Acumulada Maquinaria y Equipos - Incrementos	IMPORTE	IMPORTE	RUBRO DE CONTRAPARTIDA
⇒ Incremento de Amortización Acumulada Maquinaria y Equipos F.F. 1.1. - Tesoro Nacional - \$	1.868.536,79		6.1.1. - GASTOS DE CONSUMO
⇒ Incremento de Amortización Acumulada Maquinaria y Equipos F.F. 1.2. - Recursos Propios - \$	713.241,95		6.1.1. - GASTOS DE CONSUMO
⇒ Incremento de Amortización Acumulada Maquinaria y Equipos F.F. 1.4. - Transferencias Internas - \$	2.000,23		6.1.1. - GASTOS DE CONSUMO
⇒ Incremento de Amortización Acumulada Maquinaria y Equipos F.F. 1.6. - Remanentes Ejercicios Anteriores - \$	9.465.529,95		6.1.1. - GASTOS DE CONSUMO
⇒ Incremento de Amortización Acumulada Maquinaria y Equipos F.F. 2.1. - Transferencias Externas - \$	325,34		6.1.1. - GASTOS DE CONSUMO
Total	12.049.634,26		
⇒ Disminuciones			
Total		\$ 12.049.634,26	
Variación Total Cuenta 1.2.6.3 - Amortización Acumulada Maquinaria y Equipos -			

Hugo Santos Rojas
Hugo Santos Rojas
 Rector
 Universidad Nacional de la Patagonia Austral

Lic. Juan Manuel Acosta
Lic. Juan Manuel Acosta
 Secretario de Hacienda y Administración
 Universidad Nacional de la Patagonia Austral

Lic. Marcelo Wiljak
Lic. Marcelo Wiljak
 Director General de Administración
 Universidad Nacional de la Patagonia Austral

RUBRO 2.1.1. - DEUDAS -	IMPORTE	IMPORTE	RUBRO DE CONTRAPARTIDA
Cuenta 2.1.1.1. - Cuentas Comerciales a Pagar a Corto Plazo -			
Incrementos	\$ -		
⇨ Total			
Disminuciones			
⇨ Disminución Cuentas Comerciales a Pagar a Corto Plazo - F.F. 1.1. - Tesoro Nacional	\$ 35.722,48		1.1.1. - DISPONIBILIDADES
⇨ Disminución Cuentas Comerciales a Pagar a Corto Plazo - F.F. 1.6. - Remanentes Ejercicios Anteriores -	\$ 308.907,46		1.1.1. - DISPONIBILIDADES
⇨ Total	\$ 344.629,94	\$ -344.629,94	
Variación Total Cuenta 2.1.1.1. - Cuentas Comerciales a Pagar a Corto Plazo -			

RUBRO 2.1.1. - DEUDAS -	IMPORTE	IMPORTE	RUBRO DE CONTRAPARTIDA
Cuenta 2.1.1.3. - Gastos en Personal a Pagar -			
Incrementos	\$ -		
⇨ Total			
Disminuciones			
⇨ Disminución Gastos en Personal a Pagar F.F. 1.1. - Tesoro Nacional -	\$ 82.893.828,92		1.1.1. - DISPONIBILIDADES
⇨ Disminución Gastos en Personal a Pagar F.F. 1.2. - Recursos Propios -	\$ 153.377,93		1.1.1. - DISPONIBILIDADES
⇨ Disminución Gastos en Personal a Pagar F.F. 1.6. - Remanentes Ejercicios Anteriores -	\$ 66.630,62		1.1.1. - DISPONIBILIDADES
⇨ Total	\$ 83.113.837,47	\$ -83.113.837,47	
Variación Total Cuenta 2.1.1.3. - Gastos en Personal a Pagar -			

RUBRO 2.1.1. - DEUDAS -	IMPORTE	IMPORTE	RUBRO DE CONTRAPARTIDA
Cuenta 2.1.1.4. - Retenciones a Pagar -			
Incrementos	\$ 170.249,85		
⇨ Incremento Retenciones a Pagar F.F. 1.1. - Tesoro Nacional -	\$ 26.723,10		1.1.1. - DISPONIBILIDADES
⇨ Incremento Retenciones a Pagar F.F. 1.2. - Recursos Propios -	\$ 8.146,44		1.1.1. - DISPONIBILIDADES
⇨ Incremento Retenciones a Pagar F.F. 2.1. - Transferencias Externas -	\$ 205.119,39		1.1.1. - DISPONIBILIDADES
⇨ Total	\$ 8.312,94	\$ 196.806,45	
Disminuciones			
⇨ Disminución Retenciones a Pagar F.F. 1.6. - Remanentes Ejercicios Anteriores -	\$ 8.312,94		1.1.1. - DISPONIBILIDADES
⇨ Total	\$ 8.312,94	\$ 196.806,45	
Variación Total Cuenta 2.1.1.4. - Retenciones a Pagar -			

Lic. MARCELO MICHAK
 Director General de Administración
 Universidad Nacional de la Patagonia Austral

Lic. Juan Manuel ACOSTA
 Secretaría de Hacienda y Administración
 Universidad Nacional de la Patagonia Austral

Lic. Santos Rojas
 Rector
 Universidad Nacional de la Patagonia Austral

RUBRO 2.1.1. - DEUDAS.	IMPORTE	IMPORTE	RUBRO DE CONTRAPARTIDA
Cuenta 2.1.1.9. - Otras Cuentas a Pagar -			
Incrementos			
⇒ Incremento Otras Cuentas a Pagar F.F. 1.6. - Remanentes Ejercicios Anteriores -	\$ 2.053.996,85		1.1.1. - DISPONIBILIDADES
Total	\$ 2.053.996,85		
Disminuciones			
⇒ Disminución Otras Cuentas a Pagar F.F. 1.1. - Tesoro Nacional -	\$ 98.242,30		1.1.1. - DISPONIBILIDADES
Total	\$ 98.242,30		
Variación Total Cuenta 2.1.1.9. - Otras Cuentas a Pagar -		\$ 1.955.754,55	

RUBRO 2.1.3. - INTERESES A DEVENGAR -	IMPORTE	IMPORTE	RUBRO DE CONTRAPARTIDA
Cuenta 2.1.3.1. - Intereses a Devenir a Corto Plazo -			
Incrementos			
⇒ Incremento Intereses a Devenir a C.P. F.F. 1.1. - Tesoro Nacional -	\$ 93.370,11		1.1.1. - DISPONIBILIDADES
Total	\$ 93.370,11		
Disminuciones			
⇒	\$ -		
Total	\$ -	\$ 93.370,11	
Variación Total Cuenta 2.1.3.1. - Intereses a Devenir a Corto Plazo -			

RUBRO 2.1.8. - FONDOS DE TERCEROS Y EN GARANTÍA -	IMPORTE	IMPORTE	RUBRO DE CONTRAPARTIDA
Cuenta 2.1.8.2. - Fondos de Terceros -			
Incrementos			
⇒ Incremento Fondos de Terceros F.F. 1.6. - Remanentes Ejercicios Anteriores -	\$ 7.098.681,59		1.1.1. - DISPONIBILIDADES
Total	\$ 7.098.681,59		
Disminuciones			
⇒	\$ -		
Total	\$ -	\$ 7.098.681,59	
Variación Total Cuenta 2.1.8.1. - Fondos de Terceros -			

LIC. MARCELO MILJAK
Secretario General Administración
Universidad Nacional de la Patagonia Austral

Lic. Juan Manuel ACOSTA
Secretaría de Hacienda y Administración
Universidad Nacional de la Patagonia Austral

HUGO SANTOS ROJAS
Rector
Universidad Nacional de la Patagonia Austral

RUBRO	IMPORTE	IMPORTE	RUBRO DE CONTRAPARTIDA
RUBRO 2.2.1. - DEUDAS A LARGO PLAZO-			
Cuenta 2.2.1.9. - Otras Deudas a Pagar a Largo Plazo			
Incrementos	\$ -		
⇨ Total			
Disminuciones			
⇨ Disminución Otras Deudas a Pagar a Largo Plazo Convenio AFIP F.F. 1.1. - Tesoro Nacional -	\$ 2.019.128,58		1.1.1. - DISPONIBILIDADES
Total	\$ 2.019.128,58	\$ -2.019.128,58	
Variación Total Cuenta 2.2.1.9. - Otras Deudas a Pagar a Largo Plazo -			

RUBRO	IMPORTE	IMPORTE	RUBRO DE CONTRAPARTIDA
RUBRO 2.2.7. - INTERES A DEVENGAR A LARGO PLAZO -			
Cuenta 2.2.7.1. - Intereses a Devengar a Largo Plazo -			
Incrementos	\$ 462.960,18		1.1.1. - DISPONIBILIDADES
⇨ Incremento Intereses a Devengar a Largo Plazo F.F. 1.1. - Tesoro Nacional -	\$ 462.960,18		
Total	\$ -	\$ 462.960,18	
Disminuciones			
⇨ Total			
Variación Total Cuenta 2.2.7.1.- Intereses a Devengar a Largo Plazo -			

RUBRO	IMPORTE	IMPORTE	RUBRO DE CONTRAPARTIDA
RUBRO 3.2.3. - RESULTADO DE LA CUENTA CORRIENTE -			
Cuenta 3.2.3.1. - Resultados de Ejercicios Anteriores -			
Incrementos	\$ 24.363,06		1.1.1. - DISPONIBILIDADES
⇨ Incremento de Resultados de la Cuenta Corriente de Ejercicios Anteriores F.F. 1.6. -	\$ 24.363,06		
⇨ Remanentes Ejercicios Anteriores -			
Total	\$ 24.363,06		
Disminuciones			
⇨ Disminución de Resultados de la Cuenta Corriente de Ejercicios Anteriores F.F. 1.6. -	\$ 1.648,00		1.1.4. - CREDITOS
⇨ Remanentes Ejercicios Anteriores -	\$ 31.067,25		1.1.1. - DISPONIBILIDADES
⇨ Disminución de Resultados de la Cuenta Corriente de Ejercicios Anteriores F.F. 1.6. -	\$ 32.715,25		
Total	\$ -8.352,19		
Variación Total Cuenta 3.2.3.1. - Resultados de la Cuenta Corriente -			

Hugo Santos Rojas
Hugo Santos Rojas
 Rector
 Universidad Nacional de la Patagonia Austral


Lic. Juan Manuel Acosta
Lic. Juan Manuel Acosta
 Subdirector de Hacienda y Administración
 Universidad Nacional de la Patagonia Austral


Lic. Marcelo Miliani
Lic. Marcelo Miliani
 Director de Gestión Administrativa
 Universidad Nacional de la Patagonia Austral

	IMPORTE	IMPORTE	RUBRO DE CONTRAPARTIDA
RUBRO 5.1.3. - INGRESOS NO TRIBUTARIOS -			
Cuenta 5.1.3.9. - Otros no Tributarios			
Incrementos			
⇒ Incremento Otros no Tributarios F.F. 1.2. - Recursos Propios -	\$ 10.088,00		1.1.4. - CREDITOS
Total	\$ 10.088,00		
Disminuciones			
⇒ Disminución Otros no Tributarios F.F. 1.2. - Recursos Propios -	\$ 6.323.647,90		5.1.9. - OTROS INGRESOS
Total	\$ 6.323.647,90		
Variación Total Cuenta 5.1.3.9. - Otros no Tributarios -		\$ -6.313.559,90	

	IMPORTE	IMPORTE	RUBRO DE CONTRAPARTIDA
RUBRO 5.1.9. - OTROS INGRESOS -			
Cuenta 5.1.9.4. - Resultado por Tenencia			
Incrementos			
⇒ Incremento Resultado por tenencia F.F. 1.2. - Recursos Propios -	\$ 6.323.647,90		5.1.3. - INGRESOS NO TRIBUTARIOS
Total	\$ 6.323.647,90		
Disminuciones			
⇒	\$ -		
Total	\$ -	\$ 6.323.647,90	
Variación Total Cuenta 5.1.9.4. - Resultado por tenencia -		\$ 6.323.647,90	

	IMPORTE	IMPORTE	RUBRO DE CONTRAPARTIDA
RUBRO 6.1.1. - GASTOS DE CONSUMO -			
Cuenta 6.1.1.4. - Amortizaciones -			
Incrementos			
⇒ Incremento de Amortizaciones F.F. 1.1. - Tesoro Nacional -	\$ 2.055.485,33		1.2.6. - AMORT. ACUM.
⇒ Incremento de Amortizaciones F.F. 1.2. - Recursos Propios -	\$ 784.602,36		1.2.6. - AMORT. ACUM.
⇒ Incremento de Amortizaciones F.F. 1.4. - Transferencias Internas -	\$ 2.200,36		1.2.6. - AMORT. ACUM.
⇒ Incremento de Amortizaciones F.F. 1.6. - Remanentes Ejercicios Anteriores -	\$ 10.412.563,50		1.2.6. - AMORT. ACUM.
⇒ Incremento de Amortizaciones F.F. 2.1. - Transferencias Externas -	\$ 357,89		1.2.6. - AMORT. ACUM.
Total	\$ 13.255.209,44		
Disminuciones			
⇒	\$ -		
Total	\$ -	\$ 13.255.209,44	
Variación Total Cuenta 6.1.1.4. - Amortizaciones -		\$ 13.255.209,44	



Lic. Juan Manuel ACOSTA
 Director General Administración
 Secretaría de Planeación y Administración
 Universidad Nacional de la Patagonia Austral



Hugo Santos Rojas
 Rector
 Universidad Nacional de la Patagonia Austral


ENTIDAD NRO: 842 - DENOMINACIÓN: UNIVERSIDAD NACIONAL DE LA PATAGONIA AUSTRAL

NOTAS - FLUJOS NO PRESUPUESTARIOS - EJERCICIO 2019

	IMPORTE	IMPORTE	RUBRO DE CONTRAPARTIDA
RUBRO 6.1.2. - RENTAS DE LA PROPIEDAD -			
Cuenta 6.1.2.1. - Intereses -			
Incrementos			
⇒ Incremento de Intereses P.F. 1.1. - Tesoro Nacional -	\$ 556.330,29		
Total	\$ 556.330,29		1.1.1. - DISPONIBILIDADES
Disminuciones			
⇒	\$ -		
Total	\$ 556.330,29		
Variación Total Cuenta 6.1.2.1. - Intereses -			


Dr. Juan Manuel ACOSTA
 Secretario de Hacienda y Administración
 Universidad Nacional de la Patagonia Austral


Dr. Marcelo MILJAK
 Director General Administración
 Universidad Nacional de la Patagonia Austral


Hugo Santos ROJAS
 Rector
 Universidad Nacional de la Patagonia Austral

SAF: 842
Univ. Nac. de la Patagonia Austral
Ejercicio: 2018
Fecha: 31/12/2018
Versión: 1

CUADRO 301

CUENTA AHORRO-INVERSION-FINANCIAMIENTO

CONSOLIDADO:		- En Pesos -		
CONCEPTO		RECAUDADO/ DEVENGADO PRESUPUESTARIO	RECAUDADO/ DEVENGADO NO PRESUPUESTARIO	RECAUDADO/ DEVENGADO TOTAL
I -	INGRESOS CORRIENTES	1.516.186.118,32	10.088,00	1.516.196.206,32
	- Ingresos no Tributarios	13.169.912,74	-6.323.647,90	7.146.264,84
	- Ventas de Bs. y Serv. de las Adm. Pub.	22.848.925,07	10.088,00	22.859.013,07
	- Rentas de la Propiedad	57.696.227,70	0,00	57.696.227,70
	- Transferencias Corrientes	1.422.171.052,81	0,00	1.422.171.052,81
	Del Sector Privado	523.350,00	0,00	523.350,00
	Del Sector Público	1.421.647.702,81	0,00	1.421.647.702,81
	De la Administración Nacional (ver Cuadro 10.1.1)	1.421.647.702,81	0,00	1.421.647.702,81
	Del Tesoro Nacional	1.415.709.138,51	0,00	1.415.709.138,51
	De Crédito Externo	5.938.363,50	0,00	5.938.363,50
	Otras Fuentes de Financiamiento	0,00	0,00	0,00
	Del Sector Público Empresarial	0,00	0,00	0,00
	De provincias y municipios	0,00	0,00	0,00
	Del Sector externo	0,00	0,00	0,00
	- Otros	0,00	6.323.647,90	6.323.647,90
II -	GASTOS CORRIENTES	1.418.735.085,23	13.811.539,73	1.432.546.624,96
	- Gastos de Consumo	1.406.445.662,88	13.255.209,44	1.419.700.872,32
	Remuneraciones	1.291.940.941,76	0,00	1.291.940.941,76
	Bienes y Servicios	111.499.170,26	0,00	111.499.170,26
	Variación de Existencias	0,00	0,00	0,00
	Depreciaciones y Amortizaciones	0,00	13.255.209,44	13.255.209,44
	Otros Gastos	3.550,86	0,00	3.550,86
	- Rentas de la Propiedad	0,00	556.330,29	556.330,29
	Intensos	0,00	556.330,29	556.330,29
	Otras Rentas	0,00	0,00	0,00
	- Otros Gastos Corrientes	0,00	0,00	0,00
	- Transferencias Corrientes	12.289.422,35	0,00	12.289.422,35
	Al Sector Privado	12.289.422,35	0,00	12.289.422,35
	Al Sector Público	0,00	0,00	0,00
	Al Sector Externo	0,00	0,00	0,00
III -	RESULTADO ECONOMICO (II-I)	97.451.033,09	-13.801.451,73	83.649.581,36
IV -	RECURSOS DE CAPITAL	2.991.511,00	0,00	2.991.511,00
	- Recursos Propios de Capital	0,00	0,00	0,00
	Ventas de Activos	0,00	0,00	0,00
	Disminución de Existencias	0,00	16.971.864,97	16.971.864,97
	Incremento de las Depreciaciones y Amortizaciones Acumuladas	0,00	13.255.209,44	13.255.209,44
	- Transferencias de Capital	2.991.511,00	0,00	2.991.511,00
	Del Sector Privado	0,00	0,00	0,00
	Del Sector Público	2.991.511,00	0,00	2.991.511,00
	De la Administración Nacional	2.991.511,00	0,00	2.991.511,00
	Del Sector Público Empresarial	0,00	0,00	0,00
	De provincias y municipios	0,00	0,00	0,00
	Del Sector externo	0,00	0,00	0,00
	- Eliminación de la Inv. Financiera	0,00	0,00	0,00
	Venta de Acciones y Participaciones de Capital	0,00	0,00	0,00
V -	GASTOS DE CAPITAL	42.663.044,43	16.971.864,97	59.634.909,40
	- Inversión Real Directa	42.663.044,43	16.971.864,97	59.634.909,40
	Incremento de Existencias	0,00	0,00	0,00
	Otras Inversiones Reales Directas	42.663.044,43	16.971.864,97	59.634.909,40
	- Transferencias de Capital	0,00	0,00	0,00
	Al Sector Privado	0,00	0,00	0,00
	Al Sector Público	0,00	0,00	0,00
	Al Sector Externo	0,00	0,00	0,00
	- Inversión Financiera	0,00	0,00	0,00
VI -	TOTAL RECURSOS (I+IV)	1.519.177.629,32	30.227.162,41	1.549.414.791,73
VII -	TOTAL GASTOS (II+V)	1.461.398.129,66	30.783.494,70	1.492.181.624,36
VIII -	RESULTADO FINANCIERO	57.779.499,66	-546.212,29	57.233.287,37
IX -	FUENTES FINANCIERAS	1.463.510.628,35	205.755.670,17	1.669.266.298,52
	- Disminución de la Inv. Financiera	1.313.900.514,69	114.606.772,50	1.428.507.287,19
	- Disminución de Disponibilidades	1.343.900.514,69	0,00	1.343.900.514,69
	- Disminución de las Inversiones Financieras Temporarias	0,00	7.307.150,81	7.307.150,81
	- Venta de Títulos y Valores	0,00	0,00	0,00
	- Disminución de Otros Activos Financieros	0,00	0,00	0,00
	- Endeudamiento Público e Incremento de Otros Pasivos	119.610.113,66	91.148.897,67	210.759.011,33
	Deuda Pública y Préstamos	119.610.113,66	0,00	119.610.113,66
	Incremento de Otros Pasivos	0,00	91.148.897,67	91.148.897,67
	Incremento de Provisiones	0,00	0,00	0,00
	Incremento de Pasivos Diferidos	0,00	0,00	0,00
	Incremento por Pasivos no contabilizados	0,00	0,00	0,00
	Incremento de Fondos de Torceros	0,00	7.098.681,59	7.098.681,59
	Deuda Exigible	119.610.113,66	63.492.855,79	203.102.969,45
	Otros Pasivos	0,00	556.330,29	556.330,29
	- Incremento del Patrimonio	0,00	0,00	0,00
	Desatención de Deuda Exigible	0,00	0,00	0,00
	Otros - A.R.E.A.	0,00	0,00	0,00
X -	APLICACIONES FINANCIERAS	1.521.291.128,01	205.209.427,88	1.726.499.555,89
	- Inversión Financiera	1.519.177.629,32	38.382.134,91	1.557.559.764,23
	Incremento de Disponibilidades	1.358.983.159,76	0,00	1.358.983.159,76
	Incremento de Inversiones Financieras Temporarias	0,00	0,00	0,00
	Títulos, Valores y Aportes de Capital	0,00	0,00	0,00
	Transferencias a Cobrar	160.194.469,56	0,00	160.194.469,56
	Incremento de Otros Activos Financieros	0,00	0,00	0,00
	- Amortización de Deudas y Disminución de Otros Pasivos	2.112.498,69	166.818.920,76	168.931.419,47
	Deuda Pública y Préstamos	2.112.498,69	83.297.079,54	85.409.578,03
	Disminución de Otros Pasivos	0,00	83.521.841,44	83.521.841,44
	Disminución de Pasivos Diferidos	0,00	0,00	0,00
	Pago de Deuda Exigible	0,00	83.498.795,79	83.498.795,79
	Desatención de Deuda Exigible	0,00	23.045,65	23.045,65
	Frutos de Términos	0,00	0,00	0,00
	Otros	0,00	0,00	0,00
	Cancelación de Otros Pasivos	0,00	0,00	0,00
	- Disminución del Patrimonio	0,00	8.352,19	8.352,19
	A.R.E.A.	0,00	8.352,19	8.352,19
	Otros	0,00	0,00	0,00

Se certifica que se ha tenido a la vista la documentación de respaldo.

FIRMA
FIRMA
FIRMA

Lic. MARCELO ANILJAK
Director General Administración
Universidad Nacional de la Patagonia Austral


Lic. Juan Manuel ACOSTA
Secretaría de Hacienda y Administración
Universidad Nacional de la Patagonia Austral


Hugo Santos Rojas
Rector
Universidad Nacional de la Patagonia Austral


**CUENTA AHORRO-INVERSIÓN-FINANCIAMIENTO
 UNIVERSIDADES NACIONALES**

- En pesos -

Fuente de Financiamiento	Transferencias Devengadas		N° de Norma	Entidad de Procedencia
	Corriente	Capital		
Tesoro Nacional	591.350.892,00	2.991.511,00	R.S.P.U. 1	Secretaría de Políticas Universitarias
	2.157.500,00		R.S.P.U. 2	Secretaría de Políticas Universitarias
	2.991.511,00		R.S.P.U. 85	Secretaría de Políticas Universitarias
	275.039.321,00		R.S.P.U. 119	Secretaría de Políticas Universitarias
	640.000,00		R.S.P.U. 142	Secretaría de Políticas Universitarias
	1.765.000,00		R.S.P.U. 162	Secretaría de Políticas Universitarias
	81.618.697,00		R.S.P.U. 163	Secretaría de Políticas Universitarias
	9.712.467,00		R.S.P.U. 169	Secretaría de Políticas Universitarias
	210.000,00		R.S.P.U. 244	Secretaría de Políticas Universitarias
	250.000,00		R.S.P.U. 252	Secretaría de Políticas Universitarias
	91.678.475,00		R.S.P.U. 259	Secretaría de Políticas Universitarias
	219.512,00		R.S.P.U. 271	Secretaría de Políticas Universitarias
	94.551.677,00		R.S.P.U. 290	Secretaría de Políticas Universitarias
	91.715.176,00		R.S.P.U. 362	Secretaría de Políticas Universitarias
	39.362.158,00		R.S.P.U. 375	Secretaría de Políticas Universitarias
	128.201.546,56		R.S.P.U. 419	Secretaría de Políticas Universitarias
	70.000,00		s/n	Consejo Interuniversitario Nacional
	18.400,00		s/n	Consejo Interuniversitario Nacional
	36.800,00		s/n	Consejo Interuniversitario Nacional
	18.400,00		s/n	Consejo Interuniversitario Nacional
	18.400,00		s/n	Consejo Interuniversitario Nacional
	18.400,00		s/n	Consejo Interuniversitario Nacional
	25.787,57		s/n	Ministerio de Ciencia y Tecnología e Innovación Productiva
	11.171,96		s/n	Ministerio de Ciencia y Tecnología e Innovación Productiva
	27.015,04		s/n	Ministerio de Ciencia y Tecnología e Innovación Productiva
	467.103,48		s/n	Ministerio de Ciencia y Tecnología e Innovación Productiva
	19.600,00		s/n	Ministerio de Ciencia y Tecnología e Innovación Productiva
	12.000,00		s/n	Ministerio de Ciencia y Tecnología e Innovación Productiva
	242.432,25		s/n	Ministerio de Ciencia y Tecnología e Innovación Productiva
	79.077,75		s/n	Ministerio de Ciencia y Tecnología e Innovación Productiva
	68.838,84		s/n	Ministerio de Ciencia y Tecnología e Innovación Productiva
	14.147,69		s/n	Ministerio de Ciencia y Tecnología e Innovación Productiva
	119.100,11		s/n	Ministerio de Ciencia y Tecnología e Innovación Productiva
	18.885,26		s/n	Ministerio de Ciencia y Tecnología e Innovación Productiva
	14.666,11		s/n	Ministerio de Ciencia y Tecnología e Innovación Productiva
	34.580,50		s/n	Ministerio de Ciencia y Tecnología e Innovación Productiva
	17.909,00		s/n	Ministerio de Ciencia y Tecnología e Innovación Productiva
	76.390,72		s/n	Ministerio de Ciencia y Tecnología e Innovación Productiva
	66.483,56		s/n	Ministerio de Ciencia y Tecnología e Innovación Productiva
	20.945,00		s/n	Ministerio de Ciencia y Tecnología e Innovación Productiva
	766.923,00		s/n	Ministerio de Ciencia y Tecnología e Innovación Productiva
	1.045,80		s/n	Ministerio de Ciencia y Tecnología e Innovación Productiva
	20.945,00		s/n	Ministerio de Ciencia y Tecnología e Innovación Productiva
	10.315,07		s/n	Ministerio de Ciencia y Tecnología e Innovación Productiva
	150.965,10		s/n	Ministerio de Ciencia y Tecnología e Innovación Productiva
6.445,00	s/n	Ministerio de Ciencia y Tecnología e Innovación Productiva		
11.460,00	s/n	Ministerio de Ciencia y Tecnología e Innovación Productiva		
21.135,00	s/n	Ministerio de Ciencia y Tecnología e Innovación Productiva		
54.175,20	s/n	Ministerio de Ciencia y Tecnología e Innovación Productiva		
29.399,00	s/n	Ministerio de Ciencia y Tecnología e Innovación Productiva		
280.000,00	s/n	Ministerio de Ciencia y Tecnología e Innovación Productiva		
280.000,00	s/n	Ministerio de Ciencia y Tecnología e Innovación Productiva		
3.152,94	s/n	Ministerio de Ciencia y Tecnología e Innovación Productiva		


LIC. MARCELO MILJAK
 Director General Administración
 Universidad Nacional de la Patagonia Austral


Lic. Juan Manuel ACOSTA
 Secretaría de Hacienda y Administración
 Universidad Nacional de la Patagonia Austral


Hugo Santos Rojas
 Rector
 Universidad Nacional de la Patagonia Austral

	119.800,00		s/n	Ministerio de Ciencia y Tecnología e Innovación Productiva
	65.610,00		s/n	Ministerio de Ciencia y Tecnología e Innovación Productiva
	13.200,00		s/n	Ministerio de Ciencia y Tecnología e Innovación Productiva
	865.600,00		s/n	Ministerio de Ciencia y Tecnología e Innovación Productiva
	28.500,00		s/n	Ministerio de Ciencia y Tecnología e Innovación Productiva
Subtotal	1.415.709.138,51	2.991.511,00		
Crédito Externo	80.794,00		s/n	Fundacion Avina
	435.346,00		s/n	BID
	1.767.345,00		s/n	BID
	1.767.345,00		s/n	BID
	1.189.213,50		s/n	BID
	594.107,50		s/n	BID
	51.975,00		s/n	Agencia Nacional de Promoción Científica y Tecnológica
	52.237,50		s/n	Agencia Nacional de Promoción Científica y Tecnológica
Subtotal	5.938.363,50			
Otras Fuentes de Financiamiento				
Subtotal	0,00			
Total de la Administración Nacional	1.421.647.502,01	2.991.511,00		

~~Lic. MARCELO J. BAK~~
Director General Administración
Universidad Nacional de la Patagonia Austral

Lic. Justo Manuel ACOSTA Firma
Secretaría de Hacienda y Administración
Universidad Nacional de la Patagonia Austral

Hugo Santos Rojas
Rector
Universidad Nacional de la Patagonia Austral

SAF: 842
Univ. Nac. de la Patagonia Austral
Ejercicio: 2019
Fecha: 31/12/2019
Versión: 1

CUADRO N.º
CUENTA AHORRO-INVERSION-FINANCIAMIENTO

FUENTE DE FINANCIAMIENTO: 11		- En Pesos -		
CONCEPTO	RECAUDADO/ DEVENGADO PRESUPUESTARIO	RECAUDADO/ DEVENGADO NO PRESUPUESTARIO	RECAUDADO/ DEVENGADO TOTAL	
I. INGRESOS CORRIENTES	1.415.709.138,51		1.415.709.138,51	
- Ingresos no Tributarios	0,00		0,00	
- Ventas de Bn. y Serv. de las Adm. Puh.	0,00		0,00	
- Rentas de la Propiedad	0,00		0,00	
- Transferencias Corrientes	1.415.709.138,51		1.415.709.138,51	
Del Sector Privado	0,00		0,00	
Del Sector Público	1.415.709.138,51		1.415.709.138,51	
De la Administración Nacional	1.415.709.138,51		1.415.709.138,51	
Del Tesoro Nacional	0,00		0,00	
De Crédito Externo	0,00		0,00	
Otras Fuentes de Financiamiento	0,00		0,00	
Del Sector Público Empresarial	0,00		0,00	
De provincias y municipios	0,00		0,00	
Del Sector externo	0,00		0,00	
- Otros	0,00		0,00	
II. GASTOS CORRIENTES	1.327.588.486,47		1.327.588.486,47	
- Gastos de Consumo	1.322.773.839,20		1.322.773.839,20	
Remuneraciones	1.290.930.179,21		1.290.930.179,21	
Bienes y Servicios	31.843.659,99		31.843.659,99	
Variación de Existencias	0,00		0,00	
Depreciaciones y Amortizaciones	0,00		0,00	
Otros Gastos	0,00		0,00	
- Rentas de la Propiedad	0,00		0,00	
- Intereses	0,00		0,00	
- Otras Rentas	0,00		0,00	
- Otros Gastos Corrientes	0,00		0,00	
- Transferencias Corrientes	4.814.647,27		4.814.647,27	
Al Sector Privado	4.814.647,27		4.814.647,27	
Al Sector Público	0,00		0,00	
Al Sector Externo	0,00		0,00	
III. RESULTADO ECONÓMICO (I-II)	88.120.652,04		88.120.652,04	
IV. RECURSOS DE CAPITAL	2.991.511,00		2.991.511,00	
- Recursos Propios de Capital	0,00		0,00	
Ventas de Activos	0,00		0,00	
Disminución de Existencias	0,00		0,00	
Incremento de las Depreciaciones y Amortizaciones Acumuladas	0,00		0,00	
- Transferencias de Capital	2.991.511,00		2.991.511,00	
Del Sector Privado	0,00		0,00	
Del Sector Público	2.991.511,00		2.991.511,00	
De la Administración Nacional	2.991.511,00		2.991.511,00	
Del Sector Público Empresarial	0,00		0,00	
De provincias y municipios	0,00		0,00	
Del Sector externo	0,00		0,00	
- Disminución de la Inv. Financiera	0,00		0,00	
- Venta de Acciones y Participaciones de Capital	0,00		0,00	
V. GASTOS DE CAPITAL	6.659.792,74		6.659.792,74	
- Inversión Real Directa	6.659.792,74		6.659.792,74	
Incremento de Existencias	0,00		0,00	
Otras Inversiones Reales Directas	6.659.792,74		6.659.792,74	
- Transferencias de Capital	0,00		0,00	
Al Sector Privado	0,00		0,00	
Al Sector Público	0,00		0,00	
Al Sector Externo	0,00		0,00	
- Inversión Financiera	0,00		0,00	
VI. TOTAL RECURSOS (I+IV)	1.418.700.649,51		1.418.700.649,51	
VII. TOTAL GASTOS (II+V)	1.334.248.279,21		1.334.248.279,21	
VIII. RESULTADO FINANCIERO	84.452.370,30		84.452.370,30	
IX. FUENTES FINANCIERAS	1.334.248.279,21		1.334.248.279,21	
- Disminución de la Inv. Financiera	1.215.285.301,48		1.215.285.301,48	
- Disminución de Disponibilidades	1.215.285.301,48		1.215.285.301,48	
- Disminución de las Inversiones Financieras Temporarias	0,00		0,00	
- Venta de Títulos y Valores	0,00		0,00	
- Disminución de Otros Activos Financieros	0,00		0,00	
- Endosamiento Público e Incremento de Otros Pasivos	118.962.977,73		118.962.977,73	
- Deuda Pública y Préstamos	0,00		0,00	
- Incremento de Otros Pasivos	118.962.977,73		118.962.977,73	
Incremento de Provisiones	0,00		0,00	
Incremento de Pasivos Diferidos	0,00		0,00	
Incremento por Pasivos no contabilizados	0,00		0,00	
Incremento de Fondos de Terceros	0,00		0,00	
Deuda Exigible	118.962.977,73		118.962.977,73	
Otras Pasivos	0,00		0,00	
- Incremento del Patrimonio	0,00		0,00	
Desafectación de Deuda Exigible	0,00		0,00	
Otros - A.R.E.A.	0,00		0,00	
X. APLICACIONES FINANCIERAS	1.418.700.649,51		1.418.700.649,51	
- Inversión Financiera	1.418.700.649,51		1.418.700.649,51	
Incremento de Disponibilidades	1.258.506.179,95		1.258.506.179,95	
Incremento de Inversiones Financieras Temporarias	0,00		0,00	
Títulos, Valores y Aportes de Capital	0,00		0,00	
Transferencias a Cobrar	160.194.469,56		160.194.469,56	
Incremento de Otros Activos Financieros	0,00		0,00	
- Amortización de Deudas y Disminución de Otros Pasivos	0,00		0,00	
Deuda Pública y Préstamos	0,00		0,00	
Disminución de Otros Pasivos	0,00		0,00	
Disminución de Pasivos Diferidos	0,00		0,00	
Pago de Deuda Exigible	0,00		0,00	
Desafectación de Deuda Exigible	0,00		0,00	
Fondos de Terceros	0,00		0,00	
Otros	0,00		0,00	
- Cancelación de Otros Pasivos	0,00		0,00	
- Disminución del Patrimonio	0,00		0,00	
A.R.E.A.	0,00		0,00	
Otros	0,00		0,00	

FIRMA FIRMA FIRMA
Se certifica que se ha tenido a la vista la documentación de respaldo.

DR. MARCELO RILJAK
Director General Administración
Universidad Nacional de la Patagonia Austral

Lic. Juan Manuel ACOSTA
Secretaría de Hacienda y Administración
Universidad Nacional de la Patagonia Austral

Hugo Santos Rojas
Rector
Universidad Nacional de la Patagonia Austral

SAF: 842
Univ. Nac. de la Patagonia Austral
Ejercicio: 2019
Fecha: 31/12/2019
Versión: 1

CUADRO 10

CUENTA AHORRO-INVERSION-FINANCIAMIENTO

FUENTE DE FINANCIAMIENTO: 12		- En Pesos -		
CONCEPTO	RECAUDADO/ DEVENGADO PRESUPUESTARIO	RECAUDADO/ DEVENGADO NO PRESUPUESTARIO	RECAUDADO/ DEVENGADO TOTAL	
I - INGRESOS CORRIENTES	94.015.065,51		94.015.065,51	
- Ingresos no Tributarios	13.469.912,74		13.469.912,74	
- Ventas de B. y Serv. de las Adm. Pub.	22.848.925,07		22.848.925,07	
- Rentas de la Propiedad	37.696.227,70		37.696.227,70	
- Transferencias Corrientes	0,00		0,00	
Del Sector Privado	0,00		0,00	
Del Sector Público	0,00		0,00	
De la Administración Nacional	0,00		0,00	
Del Tesoro Nacional	0,00		0,00	
De Créditos Externos	0,00		0,00	
Otros Fuentes de Financiamiento	0,00		0,00	
Del Sector Público Empresarial	0,00		0,00	
De provincias y municipios	0,00		0,00	
Del Sector externo	0,00		0,00	
- Otros	0,00		0,00	
II - GASTOS CORRIENTES	17.514.119,88		17.514.119,88	
- Gastos de Consumo	17.286.023,16		17.286.023,16	
Remuneraciones	1.401.175,53		1.401.175,53	
Bienes y Servicios	15.884.847,65		15.884.847,65	
Variación de Existencias	0,00		0,00	
Depreciaciones y Amortizaciones	0,00		0,00	
Otros Gastos	0,00		0,00	
- Rentas de la Propiedad	0,00		0,00	
- Intereses	0,00		0,00	
- Otras Rentas	0,00		0,00	
- Otros Gastos Corrientes	0,00		0,00	
- Transferencias Corrientes	228.096,70		228.096,70	
Al Sector Privado	228.096,70		228.096,70	
Al Sector Público	0,00		0,00	
Al Sector Externo	0,00		0,00	
III - RESULTADO ECONÓMICO (I-II)	76.500.945,63		76.500.945,63	
IV - RECURSOS DE CAPITAL	0,00		0,00	
- Recursos Fijados de Capital	0,00		0,00	
- Ventas de Activos	0,00		0,00	
- Disminución de Existencias	0,00		0,00	
- Incremento de las Depreciaciones y Amortizaciones Acumuladas	0,00		0,00	
- Transferencias de Capital	0,00		0,00	
Del Sector Privado	0,00		0,00	
Del Sector Público	0,00		0,00	
De la Administración Nacional	0,00		0,00	
Del Sector Público Empresarial	0,00		0,00	
De provincias y municipios	0,00		0,00	
Del Sector externo	0,00		0,00	
- Disminución de la Inv. Financiera	0,00		0,00	
- Venta de Acciones y Participaciones de Capital	0,00		0,00	
V - GASTOS DE CAPITAL	2.440.175,11		2.440.175,11	
- Inversión Real Directa	2.440.175,11		2.440.175,11	
Incremento de Existencias	0,00		0,00	
Otras Inversiones Reales Directas	2.440.175,11		2.440.175,11	
- Transferencias de Capital	0,00		0,00	
Al Sector Privado	0,00		0,00	
Al Sector Público	0,00		0,00	
Al Sector Externo	0,00		0,00	
- Inversión Financiera	0,00		0,00	
VI - TOTAL RECURSOS (I+IV)	94.015.065,51		94.015.065,51	
VII - TOTAL GASTOS (II+V)	19.954.294,99		19.954.294,99	
VIII - RESULTADO FINANCIERO	74.060.770,52		74.060.770,52	
IX - FUENTES FINANCIERAS	19.954.294,99		19.954.294,99	
- Disminución de la Inv. Financiera	19.674.406,60		19.674.406,60	
- Disminución de Disponibilidades	19.674.406,60		19.674.406,60	
- Disminución de las Inversiones Financieras Temporarias	0,00		0,00	
- Venta de Títulos y Valores	0,00		0,00	
- Disminución de Otros Activos Financieros	0,00		0,00	
- Endeudamiento Público e Incremento de Otros Pasivos	279.888,39		279.888,39	
Deuda Pública y Préstamos	0,00		0,00	
Incremento de Otros Pasivos	279.888,39		279.888,39	
Incremento de Provisiones	0,00		0,00	
Incremento de Pasivos Diferidos	0,00		0,00	
Incremento por Pasivos no contabilizados	0,00		0,00	
Incremento de Fondos de Terceros	0,00		0,00	
Deuda Exigible	279.888,39		279.888,39	
Otros Pasivos	0,00		0,00	
- Incremento del Patrimonio	0,00		0,00	
Desafectación de Deuda Exigible	0,00		0,00	
Otros - A.R.E.A.	0,00		0,00	
X - APLICACIONES FINANCIERAS	94.015.065,51		94.015.065,51	
- Inversión Financiera	94.015.065,51		94.015.065,51	
Incremento de Disponibilidades	94.015.065,51		94.015.065,51	
Incremento de Inversiones Financieras Temporarias	0,00		0,00	
Títulos, Valores y Aportes Capital	0,00		0,00	
Transferencias a Cobrar	0,00		0,00	
Incremento de Otros Activos Financieros	0,00		0,00	
- Amortización de Deudas y Disminución de Otros Pasivos	0,00		0,00	
Deuda Pública y Préstamos	0,00		0,00	
Disminución de Otros Pasivos	0,00		0,00	
Disminución de Pasivos Diferidos	0,00		0,00	
Pago de Deuda Exigible	0,00		0,00	
Desafectación de Deuda Exigible	0,00		0,00	
Fondos de Terceros	0,00		0,00	
Otros	0,00		0,00	
- Cancelación de Otros Pasivos	0,00		0,00	
- Disminución del Patrimonio	0,00		0,00	
A.R.E.A.	0,00		0,00	
Otros	0,00		0,00	

FIRMA

FIRMA

FIRMA

Se certifica que se ha tenido a la vista la documentación de respaldo

LIC. MARCELO SILLAK
Director General Administración
Universidad Nacional de la Patagonia Austral

Lic. Juan Manuel ACOSTA
Secretaría de Hacienda y Administración
Universidad Nacional de la Patagonia Austral

Hugo Santos Rojas
Rector
Universidad Nacional de la Patagonia Austral

SAF: 842
Univ. Nac. de la Patagonia Austral
Ejercicio: 2019
Fecha: 31/12/2019
Versión: 1

CUADRO N.º 1

CUENTA AHORRO-INVERSION-FINANCIAMIENTO

FUENTE DE FINANCIAMIENTO: 14		- En Pesos -		
CONCEPTO		RECAUDADO/ DEVENGADO PRESUPUESTARIO	RECAUDADO/ DEVENGADO NO PRESUPUESTARIO	RECAUDADO/ DEVENGADO TOTAL
I -	INGRESOS CORRIENTES	523.550,80		523.550,80
	- Ingresos no Tributarios	0,00		0,00
	- Ventas de Bs. y Serv. de las Adm. Pub.	0,00		0,00
	- Rentas de la Propiedad	0,00		0,00
	- Transferencias Corrientes	523.550,80		523.550,80
	Del Sector Privado	523.550,80		523.550,80
	Del Sector Público	0,00		0,00
	De la Administración Nacional	0,00		0,00
	Del Tesoro Nacional	0,00		0,00
	De Crédito Externo	0,00		0,00
	Otros Fuentes de Financiamiento	0,00		0,00
	Del Sector Público Empresarial	0,00		0,00
	De provincias y municipios	0,00		0,00
	Del Sector externo	0,00		0,00
	- Otros	0,00		0,00
II -	GASTOS CORRIENTES	516.550,80		516.550,80
	- Gastos de Consumo	516.550,80		516.550,80
	Remuneraciones	0,00		0,00
	Bienes y Servicios	516.550,80		516.550,80
	Variación de Existencias	0,00		0,00
	Depreciaciones y Amortizaciones	0,00		0,00
	Otros Gastos	0,00		0,00
	- Rentas de la Propiedad	0,00		0,00
	Intereses	0,00		0,00
	Otras Rentas	0,00		0,00
	- Otros Gastos Corrientes	0,00		0,00
	- Transferencias Corrientes	0,00		0,00
	Al Sector Privado	0,00		0,00
	Al Sector Público	0,00		0,00
	Al Sector Externo	0,00		0,00
III -	RESULTADO ECONÓMICO (I-II)	7.000,00		7.000,00
IV -	RECURSOS DE CAPITAL	0,00		0,00
	- Recursos Propios de Capital	0,00		0,00
	Ventas de Activos	0,00		0,00
	Disminución de Existencias	0,00		0,00
	Incremento de las Depreciaciones y Amortizaciones Acumuladas	0,00		0,00
	- Transferencias de Capital	0,00		0,00
	Del Sector Privado	0,00		0,00
	Del Sector Público	0,00		0,00
	De la Administración Nacional	0,00		0,00
	Del Sector Público Empresarial	0,00		0,00
	De provincias y municipios	0,00		0,00
	Del Sector externo	0,00		0,00
	- Disminución de la Inv. Financiera	0,00		0,00
	Venta de Acciones y Participaciones de Capital	0,00		0,00
V -	GASTOS DE CAPITAL	7.000,00		7.000,00
	- Inversión Real Directa	7.000,00		7.000,00
	Incremento de Existencias	0,00		0,00
	Otras Inversiones Reales Directas	7.000,00		7.000,00
	- Transferencias de Capital	0,00		0,00
	Al Sector Privado	0,00		0,00
	Al Sector Público	0,00		0,00
	Al Sector Externo	0,00		0,00
	- Inversión Financiera	0,00		0,00
VI -	TOTAL RECURSOS (I+IV)	523.550,80		523.550,80
VII -	TOTAL GASTOS (II+V)	523.550,80		523.550,80
VIII -	RESULTADO FINANCIERO	0,00		0,00
IX -	FUENTES FINANCIERAS	523.550,80		523.550,80
	- Disminución de la Inv. Financiera	523.550,80		523.550,80
	Disminución de Disponibilidades	523.550,80		523.550,80
	Disminución de las Inversiones Financieras Temporarias	0,00		0,00
	Venta de Títulos y Valores	0,00		0,00
	Disminución de Otros Activos Financieros	0,00		0,00
	- Endeudamiento Público e Incremento de Otros Pasivos	0,00		0,00
	Deuda Pública y Préstamos	0,00		0,00
	Incremento de Otros Pasivos	0,00		0,00
	Incremento de Provisiones	0,00		0,00
	Incremento de Pasivos Diferidos	0,00		0,00
	Incremento por Pasivos no contabilizados	0,00		0,00
	Incremento de Fondos de Terceros	0,00		0,00
	Deuda Exigible	0,00		0,00
	Otros Pasivos	0,00		0,00
	- Incremento del Patrimonio	0,00		0,00
	Desafectación de Deuda Exigible	0,00		0,00
	Otros - A.R.E.A.	0,00		0,00
X -	APLICACIONES FINANCIERAS	523.550,80		523.550,80
	- Inversión Financiera	523.550,80		523.550,80
	Incremento de Disponibilidades	0,00		0,00
	Incremento de Inversiones Financieras Temporarias	0,00		0,00
	Títulos, Valores y Aportes de Capital	0,00		0,00
	Transferencias a Cobrar	0,00		0,00
	Incremento de Otros Activos Financieros	0,00		0,00
	- Amortización de Deudas y Disminución de Otros Pasivos	0,00		0,00
	Deuda Pública y Préstamos	0,00		0,00
	Disminución de Otros Pasivos	0,00		0,00
	Pago de Deuda Exigible	0,00		0,00
	Desafectación de Deuda Exigible	0,00		0,00
	Fondos de Terceros	0,00		0,00
	Otros	0,00		0,00
	- Cancelación de Otros Pasivos	0,00		0,00
	- Disminución del Patrimonio	0,00		0,00
	A.R.E.A.	0,00		0,00
	Otros	0,00		0,00

Se certifica que se ha tenido a la vista la documentación de respaldo.

DR. MARCO ELU MILJAK
Director General Administración
Universidad Nacional de la Patagonia Austral

Lic. Juan Manuel ACOSTA
Secretaría de Hacienda y Administración
Universidad Nacional de la Patagonia Austral

Hugo Santos Rojas
Rector
Universidad Nacional de la Patagonia Austral

SAF: 842
Univ. Nac. de la Patagonia Austral
Ejercicio: 2019
Fecha: 31/12/2019
Versión: 1

CUADRO 16

CUENTA AHORRO-INVERSION-FINANCIAMIENTO

FUENTE DE FINANCIAMIENTO: 16		- En Pesos -		
CONCEPTO	RECAUDADO/ DEVENGADO PRESUPUESTARIO	RECAUDADO/ DEVENGADO NO PRESUPUESTARIO	RECAUDADO/ DEVENGADO TOTAL	
I - INGRESOS CORRIENTES	0,00		0,00	
- Ingresos no Tributarios	0,00		0,00	
- Ventas de Ite. y Serv. de las Adm. Pub.	0,00		0,00	
- Rentas de la Propiedad	0,00		0,00	
- Transferencias Corrientes	0,00		0,00	
Del Sector Privado	0,00		0,00	
Del Sector Público	0,00		0,00	
De la Administración Nacional	0,00		0,00	
Del Tesoro Nacional	0,00		0,00	
De Crédito Externo	0,00		0,00	
Otros Fuentes de Financiamiento	0,00		0,00	
Del Sector Público Empresarial	0,00		0,00	
De provincias y municipios	0,00		0,00	
Del Sector externo	0,00		0,00	
- Otros	0,00		0,00	
II - GASTOS CORRIENTES	68.876.868,77		68.876.868,77	
- Gastos de Consumo	61.630.190,39		61.630.190,39	
Remuneraciones	2.608.587,02		2.608.587,02	
Bienes y Servicios	59.015.032,51		59.015.032,51	
Variación de Existencias	0,00		0,00	
Depreciaciones y Amortizaciones	0,00		0,00	
Otros Gastos	5.550,86		5.550,86	
Rentas de la Propiedad	0,00		0,00	
Intereses	0,00		0,00	
Otros Rentas	0,00		0,00	
- Otros Gastos Corrientes	7.246.678,38		7.246.678,38	
- Transferencias Corrientes	7.246.678,38		7.246.678,38	
Al Sector Privado	0,00		0,00	
Al Sector Público	0,00		0,00	
Al Sector Externo	0,00		0,00	
III - RESULTADO ECONOMICO (I-II)	-68.876.868,77		-68.876.868,77	
IV - RECURSOS DE CAPITAL	0,00		0,00	
- Recursos Propios de Capital	0,00		0,00	
Ventas de Activos	0,00		0,00	
Disminución de Existencias	0,00		0,00	
Incremento de las Depreciaciones y Amortizaciones Acumuladas	0,00		0,00	
- Transferencias de Capital	0,00		0,00	
Del Sector Privado	0,00		0,00	
Del Sector Público	0,00		0,00	
De la Administración Nacional	0,00		0,00	
Del Sector Público Empresarial	0,00		0,00	
De provincias y municipios	0,00		0,00	
Del Sector externo	0,00		0,00	
- Disminución de la Inv. Financiera	0,00		0,00	
- Venta de Acciones y Participaciones de Capital	0,00		0,00	
V - GASTOS DE CAPITAL	33.554.927,58		33.554.927,58	
- Inversión Real Directa	33.554.927,58		33.554.927,58	
Incremento de Existencias	0,00		0,00	
Otras Inversiones Reales Directas	33.554.927,58		33.554.927,58	
- Transferencias de Capital	0,00		0,00	
Al Sector Privado	0,00		0,00	
Al Sector Público	0,00		0,00	
Al Sector Externo	0,00		0,00	
- Inversión Financiera	0,00		0,00	
VI - TOTAL RECURSOS (I+IV)	0,00		0,00	
VII - TOTAL GASTOS (II+V)	102.431.796,35		102.431.796,35	
VIII - RESULTADO FINANCIERO	-102.431.796,35		-102.431.796,35	
IX - FUENTES FINANCIERAS	104.544.295,01		104.544.295,01	
- Disminución de la Inv. Financiera	104.177.047,50		104.177.047,50	
- Disminución de Disponibilidades	104.177.047,50		104.177.047,50	
- Disminución de las Inversiones Financieras Temporarias	0,00		0,00	
- Venta de Títulos y Valores	0,00		0,00	
- Disminución de Otros Activos Financieros	0,00		0,00	
- Endeudamiento Público e Incremento de Otros Pasivos	367.247,54		367.247,54	
Deuda Pública y Préstamos	0,00		0,00	
Incremento de Otros Pasivos	367.247,54		367.247,54	
Incremento de Provisiones	0,00		0,00	
Incremento de Pasivos Diferidos	0,00		0,00	
Incremento por Pasivos no contabilizados	0,00		0,00	
Incremento de Fondos de Terceros	0,00		0,00	
Deuda Exigible	367.247,54		367.247,54	
Otros Pasivos	0,00		0,00	
- Incremento del Patrimonio	0,00		0,00	
Desafectación de Deuda Exigible	0,00		0,00	
Otros - A.R.E.A.	0,00		0,00	
X - APLICACIONES FINANCIERAS	2.112.498,69		2.112.498,69	
- Inversión Financiera	0,00		0,00	
Incremento de Disponibilidades	0,00		0,00	
Incremento de Inversiones Financieras Temporarias	0,00		0,00	
Títulos, Valores y Aportes de Capital	0,00		0,00	
Transferencias a Cobrar	0,00		0,00	
Incremento de Otros Activos Financieros	0,00		0,00	
- Amortización de Deudas y Disminución de Otros Pasivos	2.112.498,69		2.112.498,69	
Deuda Pública y Préstamos	2.112.498,69		2.112.498,69	
Disminución de Otros Pasivos	0,00		0,00	
Disminución de Pasivos Diferidos	0,00		0,00	
Pago de Deuda Exigible	0,00		0,00	
Desafectación de Deuda Exigible	0,00		0,00	
Fondos de Terceros	0,00		0,00	
Otros	0,00		0,00	
- Cancelación de Otros Pasivos	0,00		0,00	
- Disminución del Patrimonio	0,00		0,00	
A.R.E.A.	0,00		0,00	
Otros	0,00		0,00	

FIRMA

FIRMA

FIRMA

Se certifica que se ha tenido a la vista la documentación de respaldo.

LIC. NERVELLO MILJAK
Director General Administración
Universidad Nacional de la Patagonia Austral

Lic. Juan Manuel ACOSTA
Secretaría de Hacienda y Administración
Universidad Nacional de la Patagonia Austral

Hugo Santos Rojas
Rector
Universidad Nacional de la Patagonia Austral

SAF: 842
Univ. Nac. de la Patagonia Austral
Ejercicio: 2019
Fecha: 31/12/2019
Versión: 1

CUADRO 3B

CUENTA AHORRO-INVERSION-FINANCIAMIENTO

FUENTE DE FINANCIAMIENTO: 21		- En Pesos -		
CONCEPTO	RECAUDADO/ DEVENGADO PRESUPUESTARIO	RECAUDADO/ DEVENGADO NO PRESUPUESTARIO	RECAUDADO/ DEVENGADO TOTAL	
I - INGRESOS CORRIENTES	5.834.151,00		5.834.151,00	
- Ingresos no Tributarios	0,00		0,00	
- Ventas de B. y Serv. de las Adm. Pub.	0,00		0,00	
- Rentas de la Propiedad	0,00		0,00	
- Transferencias Corrientes	5.834.151,00		5.834.151,00	
Del Sector Privado	0,00		0,00	
Del Sector Público	5.834.151,00		5.834.151,00	
De la Administración Nacional	5.834.151,00		5.834.151,00	
Del Tesoro Nacional	0,00		0,00	
De Crédito Externo	5.834.151,00		5.834.151,00	
Otros Fuentes de Financiamiento	0,00		0,00	
Del Sector Público Empresarial	0,00		0,00	
De provincias y municipios	0,00		0,00	
Del Sector externo	0,00		0,00	
- Otros	0,00		0,00	
II - GASTOS CORRIENTES	4.199.392,32		4.199.392,32	
- Gastos de Consumo	4.199.392,32		4.199.392,32	
Remuneraciones	4.199.392,32		4.199.392,32	
Bienes y Servicios	0,00		0,00	
Variación de Existencias	0,00		0,00	
Depreciaciones y Amortizaciones	0,00		0,00	
Otros Gastos	0,00		0,00	
- Rentas de la Propiedad	0,00		0,00	
Intereses	0,00		0,00	
Otros Rentas	0,00		0,00	
- Otros Gastos Corrientes	0,00		0,00	
- Transferencias Corrientes	0,00		0,00	
Al Sector Privado	0,00		0,00	
Al Sector Público	0,00		0,00	
Al Sector Externo	0,00		0,00	
III - RESULTADO ECONOMICO (I-II)	1.634.758,68		1.634.758,68	
IV - RECURSOS DE CAPITAL				
- Recursos Propios de Capital	0,00		0,00	
Ventas de Activos	0,00		0,00	
Disminución de Existencias	0,00		0,00	
Incremento de las Depreciaciones y Amortizaciones Acumuladas	0,00		0,00	
- Transferencias de Capital	0,00		0,00	
Del Sector Privado	0,00		0,00	
Del Sector Público	0,00		0,00	
De la Administración Nacional	0,00		0,00	
Del Sector Público Empresarial	0,00		0,00	
De provincias y municipios	0,00		0,00	
Del Sector externo	0,00		0,00	
- Disminución de la Inv. Financiera	0,00		0,00	
Venta de Acciones y Participaciones de Capital	0,00		0,00	
V - GASTOS DE CAPITAL	1.149,00		1.149,00	
- Inversión Real Directa	1.149,00		1.149,00	
Incremento de Existencias	0,00		0,00	
Otras Inversiones Reales Directas	1.149,00		1.149,00	
- Transferencias de Capital	0,00		0,00	
Al Sector Privado	0,00		0,00	
Al Sector Público	0,00		0,00	
Al Sector Externo	0,00		0,00	
- Inversión Financiera	0,00		0,00	
VI - TOTAL RECURSOS (I+IV)	5.834.151,00		5.834.151,00	
VII - TOTAL GASTOS (II+V)	4.200.541,32		4.200.541,32	
VIII - RESULTADO FINANCIERO	1.633.609,68		1.633.609,68	
IX - FUENTES FINANCIERAS	4.200.541,32		4.200.541,32	
- Disminución de la Inv. Financiera	4.200.541,32		4.200.541,32	
Disminución de Disponibilidades	4.200.541,32		4.200.541,32	
Disminución de las Inversiones Financieras Temporarias	0,00		0,00	
Venta de Títulos y Valores	0,00		0,00	
Disminución de Otros Activos Financieros	0,00		0,00	
- Endeudamiento Público e Incremento de Otros Pasivos	0,00		0,00	
Deuda Pública y Préstamos	0,00		0,00	
Incremento de Otros Pasivos	0,00		0,00	
Incremento de Provisiones	0,00		0,00	
Incremento de Pasivos Diferidos	0,00		0,00	
Incremento por Pasivos no contabilizados	0,00		0,00	
Incremento de Fondos de Terrores	0,00		0,00	
Deuda Exigible	0,00		0,00	
Otros Pasivos	0,00		0,00	
- Incremento del Patrimonio	0,00		0,00	
Desafectación de Deuda Exigible	0,00		0,00	
Otros - A.R.E.A.	0,00		0,00	
X - APLICACIONES FINANCIERAS	5.834.151,00		5.834.151,00	
- Inversión Financiera	5.834.151,00		5.834.151,00	
Incremento de Disponibilidades	0,00		0,00	
Incremento de Inversiones Financieras Temporarias	0,00		0,00	
Títulos, Valores y Aportes Capital	0,00		0,00	
Transferencias a Cobrar	0,00		0,00	
Incremento de Otros Activos Financieros	0,00		0,00	
- Amortización de Deudas y Disminución de Otros Pasivos	0,00		0,00	
Deuda Pública y Préstamos	0,00		0,00	
Disminución de Otros Pasivos	0,00		0,00	
Disminución de Pasivos Diferidos	0,00		0,00	
Pago de Deuda Exigible	0,00		0,00	
Desafectación de Deuda Exigible	0,00		0,00	
Fondos de Terrores	0,00		0,00	
Otros	0,00		0,00	
Cancelación de Otros Pasivos	0,00		0,00	
- Disminución del Patrimonio	0,00		0,00	
A.R.E.A.	0,00		0,00	
Otros	0,00		0,00	

FIRMA FIRMA FIRMA
Se certifica que se ha tenido a la vista la documentación de respaldo.

Lic. MANUEL WILJAK
Director General Administración
Universidad Nacional de la Patagonia Austral

Lic. Juan Manuel ACOSTA
Secretaría de Hacienda y Administración
Universidad Nacional de la Patagonia Austral


Hugo Santos Rojas
Rector
Universidad Nacional de la Patagonia Austral


SAF: 842
Univ. Nac. de la Patagonia Austral
Ejercicio: 2019
Fecha: 31/12/2019
Versión: 1

CUADRO N° 1
CUENTA AHORRO-INVERSION-FINANCIAMIENTO

FUENTE DE FINANCIAMIENTO: 22		- En Pesos -		
CONCEPTO	RECAUDADO/ DEVENGADO PRESUPUESTARIO	RECAUDADO/ DEVENGADO NO PRESUPUESTARIO	RECAUDADO/ DEVENGADO TOTAL	
I - INGRESOS CORRIENTES	104.212,50		104.212,50	
- Ingresos no Tributarios	0,00		0,00	
- Ventas de Bn. y Serv. de las Adm. Pub.	0,00		0,00	
- Rentas de la Propiedad	0,00		0,00	
- Transferencias Corrientes	104.212,50		104.212,50	
Del Sector Privado	0,00		0,00	
Del Sector Público	104.212,50		104.212,50	
De la Administración Nacional	104.212,50		104.212,50	
Del Tesoro Nacional	0,00		0,00	
De Crédito Externo	0,00		0,00	
Otros Fuentes de Financiamiento	0,00		0,00	
Del Sector Público Empresarial	0,00		0,00	
De provincias y municipios	0,00		0,00	
Del Sector externo	0,00		0,00	
Otros	0,00		0,00	
II - GASTOS CORRIENTES	39.666,99		39.666,99	
- Gastos de Consumo	39.666,99		39.666,99	
Remuneraciones	0,00		0,00	
Bienes y Servicios	39.666,99		39.666,99	
Variación de Existencias	0,00		0,00	
Depreciaciones y Amortizaciones	0,00		0,00	
Otros Gastos	0,00		0,00	
- Rentas de la Propiedad	0,00		0,00	
- Intereses	0,00		0,00	
- Otras Rentas	0,00		0,00	
- Otros Gastos Corrientes	0,00		0,00	
- Transferencias Corrientes	0,00		0,00	
Al Sector Privado	0,00		0,00	
Al Sector Público	0,00		0,00	
Al Sector Externo	0,00		0,00	
III - RESULTADO ECONÓMICO (I-II)	64.545,51		64.545,51	
IV - RECURSOS DE CAPITAL	0,00		0,00	
- Recursos Propios de Capital	0,00		0,00	
Ventas de Activos	0,00		0,00	
Disminución de Existencias	0,00		0,00	
Incremento de las Depreciaciones y Amortizaciones Acumuladas	0,00		0,00	
- Transferencias de Capital	0,00		0,00	
Del Sector Privado	0,00		0,00	
Del Sector Público	0,00		0,00	
De la Administración Nacional	0,00		0,00	
Del Sector Público Empresarial	0,00		0,00	
De provincias y municipios	0,00		0,00	
Del Sector externo	0,00		0,00	
- Disminución de la Inv. Financiera	0,00		0,00	
Venta de Acciones y Participaciones de Capital	0,00		0,00	
V - GASTOS DE CAPITAL	0,00		0,00	
- Inversión Real Directa	0,00		0,00	
Incremento de Existencias	0,00		0,00	
Otras Inversiones Reales Directas	0,00		0,00	
- Transferencias de Capital	0,00		0,00	
Al Sector Privado	0,00		0,00	
Al Sector Público	0,00		0,00	
Al Sector Externo	0,00		0,00	
- Inversión Financiera	0,00		0,00	
VI - TOTAL RECURSOS (I+IV)	104.212,50		104.212,50	
VII - TOTAL GASTOS (III+V)	39.666,99		39.666,99	
VIII - RESULTADO FINANCIERO	64.545,51		64.545,51	
IX - FUENTES FINANCIERAS	39.666,99		39.666,99	
- Disminución de la Inv. Financiera	39.666,99		39.666,99	
Disminución de Disponibilidades	39.666,99		39.666,99	
Disminución de las Inversiones Financieras Temporarias	0,00		0,00	
Venta de Títulos y Valores	0,00		0,00	
Disminución de Otros Activos Financieros	0,00		0,00	
- Endeudamiento Público e Incremento de Otros Pasivos	0,00		0,00	
Deuda Pública y Préstamos	0,00		0,00	
Incremento de Otros Pasivos	0,00		0,00	
Incremento de Provisiones	0,00		0,00	
Incremento de Pasivos Diferidos	0,00		0,00	
Incremento por Pasivos no contabilizados	0,00		0,00	
Incremento de Fondos de Terceros	0,00		0,00	
Deuda Exigible	0,00		0,00	
Otros Pasivos	0,00		0,00	
- Incremento del Patrimonio	0,00		0,00	
Desafectación de Deuda Exigible	0,00		0,00	
Otros - A.R.E.A.	0,00		0,00	
X - APLICACIONES FINANCIERAS	104.212,50		104.212,50	
- Inversión Financiera	104.212,50		104.212,50	
Incremento de Disponibilidades	104.212,50		104.212,50	
Incremento de Inversiones Financieras Temporarias	0,00		0,00	
Títulos, Valores y Aportes de Capital	0,00		0,00	
Transferencias a Cobrar	0,00		0,00	
Incremento de Otros Activos Financieros	0,00		0,00	
- Amortización de Deudas y Disminución de Otros Pasivos	0,00		0,00	
Deuda Pública y Préstamos	0,00		0,00	
Disminución de Otros Pasivos	0,00		0,00	
Disminución de Pasivos Diferidos	0,00		0,00	
Pago de Deuda Exigible	0,00		0,00	
Desafectación de Deuda Exigible	0,00		0,00	
Fondos de Terceros	0,00		0,00	
Otros	0,00		0,00	
Cancelación de Otros Pasivos	0,00		0,00	
- Disminución del Patrimonio	0,00		0,00	
A.R.E.A.	0,00		0,00	
Otros	0,00		0,00	

Se certifica que se ha tenido a la vista el documento presentado.

FIRMA

MARCELO WILJAK
 Director General Administración
 Universidad Nacional de la Patagonia Austral

FIRMA

Lic. Jorge Manuel ACOSTA
 Secretario de Hacienda y Administración
 Universidad Nacional de la Patagonia Austral

FIRMA

Hugo Santos Rojas
 Rector
 Universidad Nacional de la Patagonia Austral

UNIVERSIDAD NACIONAL DE LA PATAGONIA AUSTRIAL

SAF 642
Univ. Nac. de la Patagonia Austral
Buenos Aires 2019
Fecha: 31/12/2019
Volumen: 1

ESTADO DE COMPOSICIÓN DEL CREDITO DE CIERRE POR OBJETO DEL GASTO, FUENTE DE FINANCIAMIENTO Y FUNCION

CONSOLIDADO INCISO	CONCEPTO	TESORO NACIONAL		RECURSOS PROPIOS RECAUDADO		RECURSOS CON AFECTACION ESPECIFICA CREDITO DE CIERRE DEVENGADO		TRANSFERENCIAS EXTERNAS CREDITO DE CIERRE DEVENGADO		RECONQUISTAS DE BIENES ANTERIORES CREDITO DE CIERRE DEVENGADO		TRANSFERENCIAS EXTERNAS CREDITO DE CIERRE DEVENGADO		CREDITO EXTERNO CREDITO DE CIERRE DEVENGADO		TOTAL GENERAL
		CREDITO DE CIERRE DEVENGADO	DEVENGADO	CREDITO DE CIERRE DEVENGADO	DEVENGADO	CREDITO DE CIERRE DEVENGADO	DEVENGADO	CREDITO DE CIERRE DEVENGADO	DEVENGADO	CREDITO DE CIERRE DEVENGADO	DEVENGADO	CREDITO DE CIERRE DEVENGADO	DEVENGADO	CREDITO DE CIERRE DEVENGADO	DEVENGADO	
1	Gastos en Personal	1.334.463,0322	1.605.257,43	0,00	0,00	0,00	0,00	0,00	0,00	5.008.256,83	0,00	0,00	0,00	0,00	1.341.077,14648	
2	Bienes de Consumo	8.099.977,12	4.505.619,39	0,00	3.487,28	0,00	0,00	0,00	284.096,50	19.342.357,09	0,00	0,00	41.975,00	0,00	32.317.396,58	
3	Servicios a Personas	46.483.347,20	70.906.632,92	0,00	513.063,92	0,00	0,00	0,00	5.548.933,30	98.914.273,63	0,00	0,00	62.237,50	0,00	221.828.493,17	
4	Bienes de Uso	16.166,18501	8.222.662,31	0,00	7.600,00	0,00	0,00	0,00	1.149,00	89.885.483,62	0,00	0,00	0,00	0,00	114.980.483,64	
5	Transferencias - Corrientes - De Capital	7.518.344,82	9.314.693,26	0,00	0,00	0,00	0,00	0,00	0,00	27.460.943,94	0,00	0,00	0,00	0,00	44.294.188,02	
		7.518.344,82	9.314.693,26	0,00	0,00	0,00	0,00	0,00	0,00	27.460.943,94	0,00	0,00	0,00	0,00	44.294.188,02	
		0,00	0,00	0,00	0,00	0,00	0,00	0,00	0,00	0,00	0,00	0,00	0,00	0,00	0,00	
6	Activos Financieros	0,00	0,00	0,00	0,00	0,00	0,00	0,00	0,00	0,00	0,00	0,00	0,00	0,00	0,00	
7	Servicios de la Deuda	4.139.627,19	0,00	0,00	0,00	0,00	0,00	0,00	0,00	4.439.403,21	0,00	0,00	0,00	0,00	8.579.309,40	
8	Otros Gastos	0,00	0,00	0,00	0,00	0,00	0,00	0,00	0,00	0,00	0,00	0,00	0,00	0,00	0,00	
9	Gastos Figurativos	0,00	0,00	0,00	0,00	0,00	0,00	0,00	0,00	0,00	0,00	0,00	0,00	0,00	0,00	
	TOTAL GENERAL	3.416.601,16686	94.073.685,51	0,00	523.549,80	0,00	0,00	0,00	5.884.137,00	295.698.657,22	0,00	0,00	154.212,50	0,00	1.762.386.989,39	

Se certifica que se ha tenido en cuenta la documentación de respaldo.

FIRMA
DR. MARCELO WILKAK
Director General Administración
Universidad Nacional de la Patagonia Austral

FIRMA
Lic. Juan Manuel AGOSTA
Secretaría de Hacienda y Administración
Universidad Nacional de la Patagonia Austral


FIRMA
Hugo Santos Rojas
Rector
Universidad Nacional de la Patagonia Austral


S/15.452
Univ. Nac. de la Patagonia Austral
Buenos Aires 2019
Fecha: 31/12/2019
Versión: 1

ESTADO DE COMPOSICION DEL CREDITO DECIERE
POR OBJETO DEL GASTO, FUENTE DE FINANCIAMIENTO Y FUNCION

INCISO	CONCEPTO	TESORO NACIONAL CREDITO DECIERE DEVENGADO	RECURSOS PROPIOS RECAUDADO	RECURSOS CON AFECTACION ESPECIAL CREDITO DECIERE DEVENGADO	TRANSFERENCIAS CREDITO DECIERE DEVENGADO	CREDITO INTERNO CREDITO DECIERE DEVENGADO	ECONOMIAS DE EJERCICIOS ANTERIORES CREDITO DECIERE DEVENGADO	TRANSFERENCIAS EXTERNAS CREDITO DECIERE DEVENGADO	CREDITO EXTERNO CREDITO DECIERE DEVENGADO	TOTAL GENERAL
1	Gastos en Personal	1.374.463.632,22	1.665.297,43	0,00	0,00	0,00	5.005.930,88	0,00	0,00	1.341.074.361,33
2	Bienes de Consumo	7.941.132,12	4.565.619,59	0,00	3.467,26	0,00	19.056.212,22	294.068,90	41.975,00	31.866.646,71
3	Servicios no Personales	42.960.667,20	70.306.232,32	0,00	313.063,92	0,00	97.065.047,90	5.516.933,53	62.237,50	215.895.202,64
4	Bienes de Uso	11.037.720,01	8.222.662,31	0,00	7.000,00	0,00	79.131.302,49	1.114,00	0,00	100.390.733,81
5	Transferencias - Contables	9.372.941,82	9.314.895,26	0,00	0,00	0,00	24.458.681,73	0,00	0,00	39.546.519,81
	- De Capital	5.572.941,82	5.314.895,26	0,00	0,00	0,00	24.458.681,73	0,00	0,00	39.546.519,81
		0,00	0,00	0,00	0,00	0,00	0,00	0,00	0,00	0,00
6	Activos Financieros	0,00	0,00	0,00	0,00	0,00	0,00	0,00	0,00	0,00
7	Servicios de la Deuda	4.139.679,19	0,00	0,00	0,00	0,00	4.159.603,21	0,00	0,00	8.579.306,49
8	Otros Gastos	0,00	0,00	0,00	0,00	0,00	0,00	0,00	0,00	0,00
9	Gastos Fisurativos	0,00	0,00	0,00	0,00	0,00	0,00	0,00	0,00	0,00
	TOTAL GENERAL	1.402.586.275,56	94.013.666,61	0,00	371.530,90	0,00	279.256.182,33	5.831.151,00	104.212,50	1.232.310.541,60

Se certifica que se ha formado la ficha a la vista de los documentos de respaldo.


Lic. Juan Manuel ACOSTA
Secretaría de Hacienda y Administración
Universidad Nacional de la Patagonia Austral


Lic. Hugo Santos Rojas
Rector
Universidad Nacional de la Patagonia Austral

UNIVERSIDAD NACIONAL DE LA PATAGONIA AUSTRIAL

SL 16.42
Univ. Nac. de la Patagonia Austral
Ejercicio 2019
Fecha 31/12/2019
Ventil: 1

ESTADO DE CONFORMACION DEL CREDITO DE CIERRE
POR GOBIERNO DEL GASTO, FUENTE DE FINANCIAMIENTO Y FUNCION

INICIO	CONCEPTO	TESORO NACIONAL		RECURSOS PROPIOS RECAUDADO	RECURSOS CON AFECCION ESPECIFICA CREDITO DE CIERRE DEVENGADO	TRANSFERENCIAS EXTERNAS		GUBERNO INTERNO CREDITO DE CIERRE DEVENGADO	ECONOMIAS DE EJERCICIOS ANTERIORES		TRANSFERENCIAS EXTERNAS		CREDITO EXTERNO		TOTAL GENERAL
		CREDITO DE CIERRE DEVENGADO	CREDITO DE CIERRE DEVENGADO			CREDITO DE CIERRE DEVENGADO	CREDITO DE CIERRE DEVENGADO		CREDITO DE CIERRE DEVENGADO	CREDITO DE CIERRE DEVENGADO	CREDITO DE CIERRE DEVENGADO	CREDITO DE CIERRE DEVENGADO			
1	Gastos en Personal	0,00	0,00	0,00	0,00	0,00	0,00	0,00	2.865,15	0,00	0,00	0,00	0,00	0,00	2.865,15
2	Bienes de Consumo	185.843,00	0,00	0,00	0,00	0,00	0,00	0,00	256.044,87	0,00	0,00	0,00	0,00	0,00	441.887,87
3	Servicios no Personales	4.102.680,00	1.400,00	0,00	0,00	0,00	0,00	0,00	1.839.307,63	0,00	0,00	0,00	0,00	0,00	5.933.987,63
4	Bienes de Uso	31.284.460,00	0,00	0,00	0,00	0,00	0,00	0,00	107.582.281,13	0,00	0,00	0,00	0,00	0,00	138.866.741,13
5	Transferencias	1.915.800,00	0,00	0,00	0,00	0,00	0,00	0,00	3.002.262,21	0,00	0,00	0,00	0,00	0,00	4.917.662,21
	- Contingentes	1.915.800,00	0,00	0,00	0,00	0,00	0,00	0,00	3.002.262,21	0,00	0,00	0,00	0,00	0,00	4.917.662,21
	- De Capital	0,00	0,00	0,00	0,00	0,00	0,00	0,00	0,00	0,00	0,00	0,00	0,00	0,00	0,00
6	Activos Financieros	0,00	0,00	0,00	0,00	0,00	0,00	0,00	0,00	0,00	0,00	0,00	0,00	0,00	0,00
7	Servicios de la Deuda	0,00	0,00	0,00	0,00	0,00	0,00	0,00	0,00	0,00	0,00	0,00	0,00	0,00	0,00
8	Otros Gastos	0,00	0,00	0,00	0,00	0,00	0,00	0,00	0,00	0,00	0,00	0,00	0,00	0,00	0,00
9	Gastos Figurativos	0,00	0,00	0,00	0,00	0,00	0,00	0,00	0,00	0,00	0,00	0,00	0,00	0,00	0,00
	TOTAL GENERAL	9.462.590,00	1.400,00	0,00	0,00	0,00	0,00	0,00	35.842.540,96	0,00	0,00	0,00	0,00	0,00	35.842.540,96

Se verifica que se ha verificado la vigencia de la documentación de respaldo.

Lic. María Victoria ZAK
Firma
Directora General de Administración
Universidad Nacional de la Patagonia Austral

Lic. Juan Manuel AOSTA
Firma
Secretario de Hacienda y Administración
Universidad Nacional de la Patagonia Austral

Hugo Santos Rojas
Firma
Rector
Universidad Nacional de la Patagonia Austral

30/01/2014
Estado de Ejecución Presupuestaria de Gastos
por Unidad Presupuestaria y Fuente
Módulo 1

ESTADO DE EJECUCIÓN PRESUPUESTARIA DE GASTOS
POR UNIDAD PRESUPUESTARIA Y FUENTE

de Págs

MES	CÓDIGO	RECURSOS		DEBERES		RECURSOS ASIGNADOS		DEBERES		RECURSOS ASIGNADOS		DEBERES		RECURSOS ASIGNADOS		TOTAL GENERAL
		COMPROBADO	DEBEREADO	COMPROBADO	DEBEREADO	COMPROBADO	DEBEREADO	COMPROBADO	DEBEREADO	COMPROBADO	DEBEREADO	COMPROBADO	DEBEREADO	COMPROBADO	DEBEREADO	
1	1.000.000.000.000	1.000.000.000.000	1.000.000.000.000	1.000.000.000.000	1.000.000.000.000	1.000.000.000.000	1.000.000.000.000	1.000.000.000.000	1.000.000.000.000	1.000.000.000.000	1.000.000.000.000	1.000.000.000.000	1.000.000.000.000	1.000.000.000.000	1.000.000.000.000	1.000.000.000.000
2	1.000.000.000.000	1.000.000.000.000	1.000.000.000.000	1.000.000.000.000	1.000.000.000.000	1.000.000.000.000	1.000.000.000.000	1.000.000.000.000	1.000.000.000.000	1.000.000.000.000	1.000.000.000.000	1.000.000.000.000	1.000.000.000.000	1.000.000.000.000	1.000.000.000.000	1.000.000.000.000
3	1.000.000.000.000	1.000.000.000.000	1.000.000.000.000	1.000.000.000.000	1.000.000.000.000	1.000.000.000.000	1.000.000.000.000	1.000.000.000.000	1.000.000.000.000	1.000.000.000.000	1.000.000.000.000	1.000.000.000.000	1.000.000.000.000	1.000.000.000.000	1.000.000.000.000	1.000.000.000.000
4	1.000.000.000.000	1.000.000.000.000	1.000.000.000.000	1.000.000.000.000	1.000.000.000.000	1.000.000.000.000	1.000.000.000.000	1.000.000.000.000	1.000.000.000.000	1.000.000.000.000	1.000.000.000.000	1.000.000.000.000	1.000.000.000.000	1.000.000.000.000	1.000.000.000.000	1.000.000.000.000
5	1.000.000.000.000	1.000.000.000.000	1.000.000.000.000	1.000.000.000.000	1.000.000.000.000	1.000.000.000.000	1.000.000.000.000	1.000.000.000.000	1.000.000.000.000	1.000.000.000.000	1.000.000.000.000	1.000.000.000.000	1.000.000.000.000	1.000.000.000.000	1.000.000.000.000	1.000.000.000.000
6	1.000.000.000.000	1.000.000.000.000	1.000.000.000.000	1.000.000.000.000	1.000.000.000.000	1.000.000.000.000	1.000.000.000.000	1.000.000.000.000	1.000.000.000.000	1.000.000.000.000	1.000.000.000.000	1.000.000.000.000	1.000.000.000.000	1.000.000.000.000	1.000.000.000.000	1.000.000.000.000
7	1.000.000.000.000	1.000.000.000.000	1.000.000.000.000	1.000.000.000.000	1.000.000.000.000	1.000.000.000.000	1.000.000.000.000	1.000.000.000.000	1.000.000.000.000	1.000.000.000.000	1.000.000.000.000	1.000.000.000.000	1.000.000.000.000	1.000.000.000.000	1.000.000.000.000	1.000.000.000.000
8	1.000.000.000.000	1.000.000.000.000	1.000.000.000.000	1.000.000.000.000	1.000.000.000.000	1.000.000.000.000	1.000.000.000.000	1.000.000.000.000	1.000.000.000.000	1.000.000.000.000	1.000.000.000.000	1.000.000.000.000	1.000.000.000.000	1.000.000.000.000	1.000.000.000.000	1.000.000.000.000
9	1.000.000.000.000	1.000.000.000.000	1.000.000.000.000	1.000.000.000.000	1.000.000.000.000	1.000.000.000.000	1.000.000.000.000	1.000.000.000.000	1.000.000.000.000	1.000.000.000.000	1.000.000.000.000	1.000.000.000.000	1.000.000.000.000	1.000.000.000.000	1.000.000.000.000	1.000.000.000.000
10	1.000.000.000.000	1.000.000.000.000	1.000.000.000.000	1.000.000.000.000	1.000.000.000.000	1.000.000.000.000	1.000.000.000.000	1.000.000.000.000	1.000.000.000.000	1.000.000.000.000	1.000.000.000.000	1.000.000.000.000	1.000.000.000.000	1.000.000.000.000	1.000.000.000.000	1.000.000.000.000
11	1.000.000.000.000	1.000.000.000.000	1.000.000.000.000	1.000.000.000.000	1.000.000.000.000	1.000.000.000.000	1.000.000.000.000	1.000.000.000.000	1.000.000.000.000	1.000.000.000.000	1.000.000.000.000	1.000.000.000.000	1.000.000.000.000	1.000.000.000.000	1.000.000.000.000	1.000.000.000.000
12	1.000.000.000.000	1.000.000.000.000	1.000.000.000.000	1.000.000.000.000	1.000.000.000.000	1.000.000.000.000	1.000.000.000.000	1.000.000.000.000	1.000.000.000.000	1.000.000.000.000	1.000.000.000.000	1.000.000.000.000	1.000.000.000.000	1.000.000.000.000	1.000.000.000.000	1.000.000.000.000
TOTAL GENERAL		1.000.000.000.000	1.000.000.000.000	1.000.000.000.000	1.000.000.000.000	1.000.000.000.000	1.000.000.000.000	1.000.000.000.000	1.000.000.000.000	1.000.000.000.000	1.000.000.000.000	1.000.000.000.000	1.000.000.000.000	1.000.000.000.000	1.000.000.000.000	1.000.000.000.000

Se verifica que se ha ejecutado de acuerdo a lo establecido en el presupuesto.

FECHA

FECHA

FECHA

FECHA

Lic. Juan Manuel Acosta
Secretaría de Hacienda y Administración
Universidad Nacional de la Patagonia Austral

Lic. Hugo Santos Rojas
Rector
Universidad Nacional de la Patagonia Austral

SVF 422
 Estado de Pagos a Proveedor Asist
 Enero, 2019
 Monto: 1.252.919

ESTADO DE EJECUCION PRESUPUESTARIA DE CUENTAS POR PAGAR. TÉCNICO DE FINANCIAMIENTO Y TRUCION

SVF 422
 Estado de Pagos a Proveedor Asist
 Enero, 2019
 Monto: 1.252.919

DESCRIPCIÓN	DEBERES		RECURSOS		RECURSOS ASIGNADOS		RECURSOS ASIGNADOS		RECURSOS ASIGNADOS		RECURSOS ASIGNADOS		RECURSOS ASIGNADOS		RECURSOS ASIGNADOS	
	COMPROBADO	PAGADO	COMPROBADO	PAGADO	COMPROBADO	PAGADO	COMPROBADO	PAGADO	COMPROBADO	PAGADO	COMPROBADO	PAGADO	COMPROBADO	PAGADO	COMPROBADO	PAGADO
1. Gastos de Personal	1.000.000.000,00	1.000.000,00	1.000.000,00	1.000.000,00	1.000.000,00	1.000.000,00	1.000.000,00	1.000.000,00	1.000.000,00	1.000.000,00	1.000.000,00	1.000.000,00	1.000.000,00	1.000.000,00	1.000.000,00	1.000.000,00
2. Materiales y suministros	1.000.000,00	1.000.000,00	1.000.000,00	1.000.000,00	1.000.000,00	1.000.000,00	1.000.000,00	1.000.000,00	1.000.000,00	1.000.000,00	1.000.000,00	1.000.000,00	1.000.000,00	1.000.000,00	1.000.000,00	1.000.000,00
3. Servicios de terceros	1.000.000,00	1.000.000,00	1.000.000,00	1.000.000,00	1.000.000,00	1.000.000,00	1.000.000,00	1.000.000,00	1.000.000,00	1.000.000,00	1.000.000,00	1.000.000,00	1.000.000,00	1.000.000,00	1.000.000,00	1.000.000,00
4. Otros gastos	1.000.000,00	1.000.000,00	1.000.000,00	1.000.000,00	1.000.000,00	1.000.000,00	1.000.000,00	1.000.000,00	1.000.000,00	1.000.000,00	1.000.000,00	1.000.000,00	1.000.000,00	1.000.000,00	1.000.000,00	1.000.000,00
TOTAL GENERAL	4.000.000,00	4.000.000,00	4.000.000,00	4.000.000,00	4.000.000,00	4.000.000,00	4.000.000,00	4.000.000,00	4.000.000,00	4.000.000,00	4.000.000,00	4.000.000,00	4.000.000,00	4.000.000,00	4.000.000,00	4.000.000,00

Se anexa la evidencia de cumplimiento de la Ley de Transparencia de la Información

FINA

FINA

FINA

LIC. MARCELO WILJAK
 Director General de Administración
 Universidad Nacional de la Patagonia Austral

Lic. Juan Manuel ACOSTA
 Secretario de Hacienda y Administración
 Universidad Nacional de la Patagonia Austral


Hugo Santos Rojas
 Rector
 Universidad Nacional de la Patagonia Austral

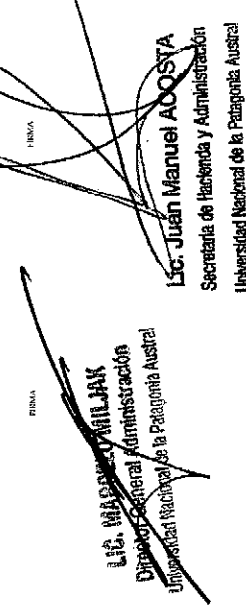
ESTADO DE CUENTAS PRESENTACIÓN DE CUENTAS POR SOLICITANTE DE FINANCIAMIENTO Y FUNCIÓN


02/2016/04

En Pesos

CÓDIGO	DESCRIPCIÓN	RECURSOS PROPIOS		RECURSOS EXTRAORDINARIOS		RECURSOS EXTRAORDINARIOS		RECURSOS EXTRAORDINARIOS		TOTAL
		IMPORTE	PAGADO	IMPORTE	PAGADO	IMPORTE	PAGADO	IMPORTE	PAGADO	
1	Gastos de Personal	227,731.01	227,731.01	0.00	0.00	0.00	0.00	0.00	0.00	227,731.01
	- Personal docente	2,464.87	2,464.87	0.00	0.00	0.00	0.00	0.00	0.00	2,464.87
	- Personal administrativo	3,728.40	3,728.40	0.00	0.00	0.00	0.00	0.00	0.00	3,728.40
	- Personal de apoyo	49,582.27	49,582.27	0.00	0.00	0.00	0.00	0.00	0.00	49,582.27
	- Personal de servicios	172,955.57	172,955.57	0.00	0.00	0.00	0.00	0.00	0.00	172,955.57
	- Otros recursos de personal	0.00	0.00	0.00	0.00	0.00	0.00	0.00	0.00	0.00
2	Gastos de Materiales	1,535,307.20	1,535,307.20	0.00	0.00	0.00	0.00	0.00	0.00	1,535,307.20
	- Materiales de consumo	1,535,307.20	1,535,307.20	0.00	0.00	0.00	0.00	0.00	0.00	1,535,307.20
	- Materiales de oficina	0.00	0.00	0.00	0.00	0.00	0.00	0.00	0.00	0.00
	- Materiales de laboratorio	0.00	0.00	0.00	0.00	0.00	0.00	0.00	0.00	0.00
	- Materiales de mantenimiento	0.00	0.00	0.00	0.00	0.00	0.00	0.00	0.00	0.00
	- Materiales de transporte	0.00	0.00	0.00	0.00	0.00	0.00	0.00	0.00	0.00
	- Materiales de otros servicios	0.00	0.00	0.00	0.00	0.00	0.00	0.00	0.00	0.00
	- Otros recursos de materiales	0.00	0.00	0.00	0.00	0.00	0.00	0.00	0.00	0.00
3	Gastos de Servicios	1,111,784.89	1,111,784.89	0.00	0.00	0.00	0.00	0.00	0.00	1,111,784.89
	- Servicios de consultoría	1,111,784.89	1,111,784.89	0.00	0.00	0.00	0.00	0.00	0.00	1,111,784.89
	- Servicios de mantenimiento	0.00	0.00	0.00	0.00	0.00	0.00	0.00	0.00	0.00
	- Servicios de transporte	0.00	0.00	0.00	0.00	0.00	0.00	0.00	0.00	0.00
	- Servicios de otros servicios	0.00	0.00	0.00	0.00	0.00	0.00	0.00	0.00	0.00
	- Otros recursos de servicios	0.00	0.00	0.00	0.00	0.00	0.00	0.00	0.00	0.00
4	Gastos de Inversión	2,500,000.00	2,500,000.00	0.00	0.00	0.00	0.00	0.00	0.00	2,500,000.00
	- Inversión en bienes muebles	2,500,000.00	2,500,000.00	0.00	0.00	0.00	0.00	0.00	0.00	2,500,000.00
	- Inversión en bienes inmuebles	0.00	0.00	0.00	0.00	0.00	0.00	0.00	0.00	0.00
	- Inversión en otros bienes	0.00	0.00	0.00	0.00	0.00	0.00	0.00	0.00	0.00
	- Otros recursos de inversión	0.00	0.00	0.00	0.00	0.00	0.00	0.00	0.00	0.00
5	Gastos de Otros Recursos	0.00	0.00	0.00	0.00	0.00	0.00	0.00	0.00	0.00
	- Otros recursos de otros recursos	0.00	0.00	0.00	0.00	0.00	0.00	0.00	0.00	0.00
6	Gastos de Otros Recursos	0.00	0.00	0.00	0.00	0.00	0.00	0.00	0.00	0.00
	- Otros recursos de otros recursos	0.00	0.00	0.00	0.00	0.00	0.00	0.00	0.00	0.00
7	Gastos de Otros Recursos	0.00	0.00	0.00	0.00	0.00	0.00	0.00	0.00	0.00
	- Otros recursos de otros recursos	0.00	0.00	0.00	0.00	0.00	0.00	0.00	0.00	0.00
8	Gastos de Otros Recursos	0.00	0.00	0.00	0.00	0.00	0.00	0.00	0.00	0.00
	- Otros recursos de otros recursos	0.00	0.00	0.00	0.00	0.00	0.00	0.00	0.00	0.00
TOTAL	OTROS RECURSOS	6,119,410.27	6,119,410.27	0.00	0.00	0.00	0.00	0.00	0.00	6,119,410.27


Hugo Santos Rojas
 Rector
 Universidad Nacional de la Patagonia Austral


Juan Manuel Aosta
 Secretario de Hacienda y Administración
 Universidad Nacional de la Patagonia Austral


María Dolores Millaljak
 Directora General de Administración
 Universidad Nacional de la Patagonia Austral

Se verifica que el total de los rubros 1 a 8, es igual al importe de los rubros 6 y 7.

CUADRO DE L...CUCIÓN DE PROGRAMAS ESPECIALES DE FINANCIAMIENTO POR JURISDICCION NACIONAL CUENTA DE INVERSION - EJERCICIO al 31/12/2019

SAF: 842 UNIVERSIDAD NACIONAL DE LA PATAGONIA AUSTRAL

Grupo	Programa	Fuente de financiamiento	Credito	Comprobante	Inclso 1 - Gastos en Personal	Inclso 2 - Bienes de consumo	Inclso 3 - Servicios no personales	Inclso 4 - Bajas de uso	Inclso 5 - Transferencias	Inclso 6 - Activos financieros	Inclso 7 - Servicio de la deuda y disminución de otros pasivos	Inclso 8 - Otros gastos	Inclso 9 - Gastos financieros	Total Devengado
9001	PROMEI		\$		\$	\$	\$	\$	\$	\$	\$	\$	\$	\$
9002	PROMETII		\$		\$	\$	\$	\$	\$	\$	\$	\$	\$	\$
9003	PROMALERO		\$		\$	\$	\$	\$	\$	\$	\$	\$	\$	\$
9004	PROMOC		\$		\$	\$	\$	\$	\$	\$	\$	\$	\$	\$
9005	PROMOFID		\$		\$	\$	\$	\$	\$	\$	\$	\$	\$	\$
9006	PROMINF		\$		\$	\$	\$	\$	\$	\$	\$	\$	\$	\$
9007	Programa de Apoyo a la Formación de Técnicos Informáticos		\$		\$	\$	\$	\$	\$	\$	\$	\$	\$	\$
9008	COOP INT Progr. Argentina-Financia Ingenieros Tecnología - ARTEC		\$		\$	\$	\$	\$	\$	\$	\$	\$	\$	\$
9009	Proyecto intercambio LUANK-INTERLU	16-REMANENTES EJERCICIOS ANTERIORES	6.873,00		\$	\$	\$	\$	\$	\$	\$	\$	\$	\$
9010	Contratos-Programa	16-REMANENTES EJERCICIOS ANTERIORES	24.874,03		\$	\$	\$	\$	\$	\$	\$	\$	\$	\$
9011	Recursos Humanos Académicos		\$		\$	\$	\$	\$	\$	\$	\$	\$	\$	\$
9012	PROLUN		\$		\$	\$	\$	\$	\$	\$	\$	\$	\$	\$
9013	Programa Ad Honorem		\$		\$	\$	\$	\$	\$	\$	\$	\$	\$	\$
9014	Programa de Promoción de la Universidad Argentina	16-REMANENTES EJERCICIOS ANTERIORES	114.263,14	58.823,62	\$	10.146,31	43.477,31	\$	\$	\$	\$	\$	\$	53.823,62
9015	Programa de Voluntariado	16-REMANENTES EJERCICIOS ANTERIORES	224.327,83	4.279,00	\$	2.546,00	1.733,00	\$	\$	\$	\$	\$	\$	4.279,00
9016	Programa de Seguridad en Universidades Nacionales		\$		\$	\$	\$	\$	\$	\$	\$	\$	\$	\$
9017	Programa de Capacitación Gratuita Docente	16-REMANENTES EJERCICIOS ANTERIORES	114.779,93	66.880,72	\$	\$	66.880,72	\$	\$	\$	\$	\$	\$	66.880,72
9018	Programa de Capacitación en Seguridad		\$		\$	\$	\$	\$	\$	\$	\$	\$	\$	\$
9019	Programa de Apoyo al Bienestar Universitario		\$		\$	\$	\$	\$	\$	\$	\$	\$	\$	\$
9020	Programa de Cooperación Internacional		\$		\$	\$	\$	\$	\$	\$	\$	\$	\$	\$
9021	Programa de Incentivo a los Docentes Investigadores	16-REMANENTES EJERCICIOS ANTERIORES	107.306,05	107.306,05	\$	\$	\$	107.306,05	\$	\$	\$	\$	\$	107.306,05
9022	FOND - Fondo Nacional de Incentivo Docentes		\$		\$	\$	\$	\$	\$	\$	\$	\$	\$	\$
9023	Adicional Doctorados		\$		\$	\$	\$	\$	\$	\$	\$	\$	\$	\$
9024	PAKENI		\$		\$	\$	\$	\$	\$	\$	\$	\$	\$	\$
9025	COOP INT-MARCA		\$		\$	\$	\$	\$	\$	\$	\$	\$	\$	\$
9026	PPUA - FORTALECIMIENTO AREA VINCULACION TECNOLÓGICA	16-REMANENTES EJERCICIOS ANTERIORES	216.603,11	116.341,25	\$	345,00	73.496,25	\$	\$	\$	\$	\$	\$	73.496,25
9027	Becas Docentes	16-REMANENTES EJERCICIOS ANTERIORES	81.778,00		\$	\$	\$	\$	\$	\$	\$	\$	\$	\$
9028	PROLUN-Proyectos de Apoyo a las Cs.Humanas		\$		\$	\$	\$	\$	\$	\$	\$	\$	\$	\$
9029	PPUA - Extensión Universitaria	16-REMANENTES EJERCICIOS ANTERIORES	38.096,71		\$	\$	\$	\$	\$	\$	\$	\$	\$	\$
9030	PPUA - Ferias Internacionales		\$		\$	\$	\$	\$	\$	\$	\$	\$	\$	\$
9031	PPUA - Fortalecimiento Redes	16-REMANENTES EJERCICIOS ANTERIORES	84.410,37	15.000,00	\$	\$	15.000,00	\$	\$	\$	\$	\$	\$	15.000,00
9032	PPUA - Jornada Cie Mac. - Proyectos y Concursos Comerciales		\$		\$	\$	\$	\$	\$	\$	\$	\$	\$	\$
9033	PPUA - Relaciones Internacionales	16-REMANENTES EJERCICIOS ANTERIORES	6.800,00		\$	\$	\$	\$	\$	\$	\$	\$	\$	\$
9034	Apoyo Autoevaluación Proc de Acreditación (arq, odont, geología, química)		\$		\$	\$	\$	\$	\$	\$	\$	\$	\$	\$
9035	Apoyo nivel Secundario para la articulación con el NFI Superior		\$		\$	\$	\$	\$	\$	\$	\$	\$	\$	\$
9036	Programa de Accesibilidad en LUUN	16-REMANENTES EJERCICIOS ANTERIORES	250.000,00		\$	\$	\$	\$	\$	\$	\$	\$	\$	\$
9037	PROMED - Mejoramiento de la Enseñanza de Medicina		\$		\$	\$	\$	\$	\$	\$	\$	\$	\$	\$
9038	PROMVET - Mejoramiento de la Enseñanza de Veterinaria		\$		\$	\$	\$	\$	\$	\$	\$	\$	\$	\$

[Firma]
Walter Santos Rojas
 Rector
 Universidad Nacional de la Patagonia Austral

Lic. Juan Manuel ACOSTA
 Secretaría de Hacienda y Administración

LIC. MARCELO MIZIAK
 Director General de Administración
 Universidad Nacional de la Patagonia Austral

Rectorado UNPA

CUADRO DE LÍQUIDACIÓN DE PROGRAMAS ESPECIALES DE FINANCIAMIENTO POR JURISDICCION NACIONAL
CUENTA DE INVERSIÓN - EJERCICIO al 31/12/2019

SAF: 842
UNIVERSIDAD NACIONAL DE LA PATAGONIA AUSTRAL

Grupo	Programa	Fuente de financiamiento	Credito	Compromiso	Incliso 1 - Gastos en Personal	Incliso 2 - Bienes de consumo	Incliso 3 - Servicios no personales	Incliso 4 - Bienes de uso	Incliso 5 - Transferencias	Incliso 6 - Activos financieros	Incliso 7 - Servicio de la salud y disminución de otros pasivos	Incliso 8 - Otros gastos	Incliso 9 - Gastos figurativos	Total Devengado
9028	Programa Nacional de Becas Investigativas				\$	\$	\$	\$	\$	\$	\$	\$	\$	\$
9040	Pig de Incentivos a Docentes Investigadores - Prec Categorización				\$	\$	\$	\$	\$	\$	\$	\$	\$	\$
9041	Progr Capacitac Docente Gratuita en Condif y Medio Ambiente	16-REMANENTES EJERCICIOS ANTERIORES	27.361,48		\$	\$	\$	\$	\$	\$	\$	\$	\$	\$
9042	Otras asignaciones FUNDAR	16-REMANENTES EJERCICIOS ANTERIORES	11.830,21		\$	\$	\$	\$	\$	\$	\$	\$	\$	\$
9043	PROIMEI Becas				\$	\$	\$	\$	\$	\$	\$	\$	\$	\$
9044	PROIMEI - Cursos Generales de Conocimientos Básicos				\$	\$	\$	\$	\$	\$	\$	\$	\$	\$
9045	PROIMEI - Conectividad				\$	\$	\$	\$	\$	\$	\$	\$	\$	\$
9046	PROIMEI - Dedicaciones Exclusivas				\$	\$	\$	\$	\$	\$	\$	\$	\$	\$
9047	PROIMEI - Módulos Simples				\$	\$	\$	\$	\$	\$	\$	\$	\$	\$
9048	PROIMEI - Tutorías				\$	\$	\$	\$	\$	\$	\$	\$	\$	\$
9049	PROIMEI - Telecomunicaciones				\$	\$	\$	\$	\$	\$	\$	\$	\$	\$
9050	COOP.INT. CENTRO UNIVERSITARIO ARGENTINO ALEMAN				\$	\$	\$	\$	\$	\$	\$	\$	\$	\$
9051	COOP.INT. CENTROS ASOCIADOS DE POSGRADO (CAI-P-BA)				\$	\$	\$	\$	\$	\$	\$	\$	\$	\$
9052	COOP.INT. CENTROS ASOC DE FORTALEC POSGRADOS(CAFP-BA)				\$	\$	\$	\$	\$	\$	\$	\$	\$	\$
9053	COOP.INT. COLEGIO DOCTORAL BRASIL ARGENTINA				\$	\$	\$	\$	\$	\$	\$	\$	\$	\$
9054	COOP.INT. COLEGIO DOCTORAL FRANCO ARGENTINO				\$	\$	\$	\$	\$	\$	\$	\$	\$	\$
9055	COOP.INT. ERES - ESPACIO REGIONAL DE EDUCACION SUPERIOR				\$	\$	\$	\$	\$	\$	\$	\$	\$	\$
9056	COOP.INT. EXT ACCIONES DE POSGRADOS ASOC Y BECAS DOC				\$	\$	\$	\$	\$	\$	\$	\$	\$	\$
9057	COOP.INT. JOVENES INVESTIGADORES BICENTENARIO				\$	\$	\$	\$	\$	\$	\$	\$	\$	\$
9058	COOP.INT. MOVILIDAD DOCENTES A MADRID	16-REMANENTES EJERCICIOS ANTERIORES	12.600,00		\$	\$	\$	\$	\$	\$	\$	\$	\$	\$
9059	COOP.INT. MOVILIDAD DOCENTES A PARIS				\$	\$	\$	\$	\$	\$	\$	\$	\$	\$
9060	COOP.INT. MOVILIDAD DOCENTES CONVENIO AERD. FRANCIA				\$	\$	\$	\$	\$	\$	\$	\$	\$	\$
9061	COOP.INT. MOVILIDAD DOCENTES MERCOSUR EDUCATIVO				\$	\$	\$	\$	\$	\$	\$	\$	\$	\$
9062	COOP.INT. NUCLEO DE EDUCACION SUPERIOR				\$	\$	\$	\$	\$	\$	\$	\$	\$	\$
9063	COOP.INT. PROGRAMA PABLO NERUDA				\$	\$	\$	\$	\$	\$	\$	\$	\$	\$
9064	COOP.INT. REDES TEMATICAS CURIA-ARGENTINA				\$	\$	\$	\$	\$	\$	\$	\$	\$	\$
9065	COOP.INT. TALLERES DCAL JAPON				\$	\$	\$	\$	\$	\$	\$	\$	\$	\$
9066	PIED - Programa Estrategia de Investigación y Desarrollo				\$	\$	\$	\$	\$	\$	\$	\$	\$	\$
9067	PPCP - Programa Proyectos Conjuntos de Investigación del Mercosur				\$	\$	\$	\$	\$	\$	\$	\$	\$	\$
9068	APF - Plan de Facilidades Decreto 1577/10				\$	\$	\$	\$	\$	\$	\$	\$	\$	\$
9069	PRC/MOD - Mejoramiento Carreras de Odontología				\$	\$	\$	\$	\$	\$	\$	\$	\$	\$
9070	Programa Unificación de Cargos				\$	\$	\$	\$	\$	\$	\$	\$	\$	\$
9071	Programa Doctoral				\$	\$	\$	\$	\$	\$	\$	\$	\$	\$
9072	COOP.INTERN. - Sistema ARCOJAUR				\$	\$	\$	\$	\$	\$	\$	\$	\$	\$
9073	Programa de Capacitación NO Docente	16-REMANENTES EJERCICIOS ANTERIORES	26.314,37	26.314,37	\$	\$	24.881,41	\$	\$	\$	\$	\$	\$	26.314,37
9074	PRC/MFORZ - MEJOR. EFICIENCIA CARRERA ING. REDUCIDOS NATURALES	16-REMANENTES EJERCICIOS ANTERIORES	28.251,09	28.251,09	\$	\$	26.996,00	\$	\$	\$	\$	\$	\$	26.996,00
9075	Consejos Regionales de Planificación de la Educación Superior (CRIES)				\$	\$	\$	\$	\$	\$	\$	\$	\$	\$
9076	Plan Estratégico de Formación de Ingenieros (PEFI) (Programa de Calidad)	16-REMANENTES EJERCICIOS ANTERIORES	490.500,88	31.827,97	\$	\$	20.527,97	\$	6.000,00	\$	\$	\$	\$	29.827,97
9077	Deporte Universitario (Programa de Bienestar Universitario)	16-REMANENTES EJERCICIOS ANTERIORES	1.188.740,00		\$	\$	\$	\$	\$	\$	\$	\$	\$	\$
9078	Prog Misa (Movilidad Académica Colombia - Arg) (PISC)				\$	\$	\$	\$	\$	\$	\$	\$	\$	\$
9079	Movilidad Doctorados Italia - Arg (CUIA - PISC) (Programa de Cooperación Internacional)				\$	\$	\$	\$	\$	\$	\$	\$	\$	\$

[Firma]
Rector
HUGO SANJOS HOJAS
Rectorado UNPA

[Firma]
Lic. Juan Manuel ACOSTA
Secretaría de Hacienda y Administración
Universidad Nacional de la Patagonia Austral

[Firma]
Lic. ANTONIO WILJAK
Director General Administración
Universidad Nacional de la Patagonia Austral

CUADRO DE...CIÓN DE PROGRAMAS ESPECIALES DE FINANCIAMIENTO POR JURISDICCION NACIONAL...
CUENTA DE INVERSIÓN - EJERCICIO al 31/12/2019

SAF: 842
UNIVERSIDAD NACIONAL DE LA PATAGONIA AUSTRAL

Grupo	Programa	Fuente de financiamiento	Credito	Cumplimiento	Inclio 1 - Gastos en Personal	Inclio 2 - Bienes de consumo	Inclio 3 - Servicios no personales	Inclio 4 - Bienes de uso	Inclio 5 - Transferencias	Inclio 6 - Activos financieros	Inclio 7 - Servicio de la deuda y disminución de otros pasivos	Inclio 8 - Otros gastos	Inclio 9 - Gastos figurativos	Total Devengado
5000	Inclusion Educativa (FINES/UDM en los barrios)	16- REMANENTES EJERCICIOS ANTERIORES	\$ 60.000,00		\$ -	\$ -	\$ -	\$ -	\$ -	\$ -	\$ -	\$ -	\$ -	\$ -
5001	Prog MAGA (Movilidad Académica de Grado en Arte)													
5002	Programa de Cooperación Internacional													
5003	Programa de Apoyo a las Carreras de Arte - FORMARE													
5004	Programa de Apoyo en Seguridad e Higiene													
5005	Programa Univ. y Municipios Argentinos - PUJMAPUJ													
5006	Programa Mejora de las Carreras de Geología - PROM-GEO													
5007	Programa Mejora de las Carreras de Química - PROM-QUÍM													
5008	Serbaes Audiovisuales Universitarias													
5008	UNIVERSIDAD Y TRANSPORTE	16- REMANENTES EJERCICIOS ANTERIORES	\$ 200.000,00	\$ 200.000,00	\$ -	\$ 3.855,00	\$ 1.887.745,01	\$ 4.389,89	\$ -	\$ -	\$ -	\$ -	\$ -	\$ 200.000,00
5009	Tecnopolis Mega Muestra	16- REMANENTES EJERCICIOS ANTERIORES	\$ 18.509,28		\$ -	\$ -	\$ -	\$ -	\$ -	\$ -	\$ -	\$ -	\$ -	\$ -
5010	Proyecto de Mejoramiento de Carreras de Psicología (MFP)													
5011	Ciudad Universitaria: "Proyectos Especiales"													
5012	Cooperativismo y Economía Social													
5013	APASAR													
5014	Universidad, Derecho y Justicia													
5015	PROMBIO - MEJORAMIENTO ENSEÑANZA DE BILOGIA													
5016	MEDIOS DE COMUNICACION AUDIOVISUAL UNIVERSITARIOS Y EDUCATIVOS													
5017	GASTOS PARA CIENCIA Y TÉCNICA													
			\$ 3.324.365,57	\$ 648.518,98	\$ 1.432,56	\$ 421.192,81	\$ 449.189,70	\$ 24.927,96	\$ 131.305,05	\$ -	\$ -	\$ -	\$ -	\$ 604.018,98

~~LIC. JUAN MANUEL ACOSTA~~
Director General de Administración
Universidad Nacional de la Patagonia Austral

LIC. JUAN MANUEL ACOSTA
Secretario de Hacienda y Administración
Universidad Nacional de la Patagonia Austral

HUGO SANTOS ROJAS
RECTOR
Universidad Nacional de la Patagonia Austral

SAF: 842
Univ. Nac. de la Patagonia Austral
Ejercicio: 2019
Fecha: 31/12/2019
Versión: 1

ESTADO DE EJECUCIÓN PRESUPUESTARIA
ESTADO DE RECURSOS

CUADRO 10.1.3		- En pesos -
CONCEPTO		RECAUDADO TOTAL
I	INGRESOS TRIBUTARIOS	0,00
II	INGRESOS NO TRIBUTARIOS	13.469.912,74
III	CONTRIBUCIONES	0,00
IV	VENTA BS. Y SS. DE ADM. PUBLICAS	22.848.925,07
V	INGRESOS DE OPERACIONES	0,00
VI	RENTAS DE LA PROPIEDAD	57.696.227,70
VII	TRANSFERENCIAS CORRIENTES	1.373.929.076,25
	- Fondos recibidos del Ministerio de Educación	1.367.467.161,95
	Del ejercicio	1.258.506.179,95
	De ejercicios anteriores	108.960.982,00
	- Fondos recibidos de Otros Org. de la Adm. Nac.	0,00
	- Fondos de Crédito Externo	5.938.363,50
	- Otros	523.550,80
VIII	RECURSOS DE CAPITAL	2.991.511,00
	- Recursos Propios De Capital	0,00
	- Transferencias de Capital	2.991.511,00
	- Fondos recibidos del Ministerio de Educación	2.991.511,00
	Del ejercicio	0,00
	De ejercicios anteriores	2.991.511,00
	- Fondos recibidos de Otros Org. de la Adm. Nac.	0,00
	- Otras transferencias de capital	0,00
	- Venta de Acc.y Partic.de Capital	0,00
	- Recuperación de Prestamos	0,00
	. A Corto Plazo	0,00
	. A Largo Plazo	0,00
IX	TOTAL	1.470.935.652,76
X	FUENTES FINANCIERAS	0,00
	- Disminución de Otros Act. Finan.	0,00
	- Endeudamiento Publico	0,00
	- Obtención de Prestamos	0,00
	- Incremento de Otros Pasivos	0,00
	- Incremento del Patrimonio	0,00
TOTAL GENERAL		1.470.935.652,76

Se certifica que se ha tenido a la vista la documentación de respaldo.

FIRMA
LIC. MARCELO...
Director General de...
Universidad Nacional de la Patagonia Austral

FIRMA
Lic. Juan Manuel ACOSTA
Secretario de Hacienda y Administración
Universidad Nacional de la Patagonia Austral

FIRMA
Hugo Santos Rojas
Rector
Universidad Nacional de la Patagonia Austral

SAF: 842
 Univ. Nac. de la Patagonia Austral
 Ejercicio: 2019
 Fecha: 31/12/2019
 Versión: 1

**DETALLE DE GASTOS CORRIENTES
 BIENES DE CONSUMO
 UNIVERSIDADES NACIONALES**

Código	Objeto del Gasto	Concepto	Importes Parciales	Monto Ejecutado 31/12/2019
2.1.1.2.1.0.0	Inc. 2	Bienes de Consumo		23.923.897,31
	Inc. 2 P.P.1	Productos alimenticios, agropecuarios y forestales	8.571.083,24	
	Inc. 2 P.P.2	Textiles y Vestuario	750.672,94	
	Inc. 2 P.P.3	Productos de papel, cartón e impresos	1.713.919,01	
	Inc. 2 P.P.4	Productos de cuero y caucho	113.601,14	
	Inc. 2 P.P.5	Productos químicos, combustibles y lubricantes	3.852.327,81	
	Inc. 2 P.P.6	Productos de minerales no metálicos	184.578,97	
	Inc. 2 P.P.7	Productos metálicos	1.470.317,79	
	Inc. 2 P.P.8	Minerales	17.606,00	
	Inc. 2 P.P.9	Otros bienes de consumo	7.249.790,41	

~~LIC. MADRILEÑO MILJAK
 Director General Administración
 Universidad Nacional de la Patagonia Austral~~


~~LIC. JUAN MANUEL ACOSTA
 Secretaría de Hacienda y Administración
 Universidad Nacional de la Patagonia Austral~~

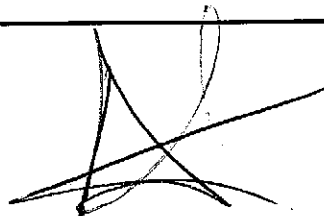
Hugo Santos Rojas
Hugo Santos Rojas
 Rector
 Universidad Nacional de la Patagonia Austral

SAF: 842
Univ. Nac. de la Patagonia Austral
Ejercicio: 2019
Fecha: 31/12/2019
Versión: 1

DETALLE DE GASTOS DE CAPITAL
INVERSIÓN REAL DIRECTA
UNIVERSIDADES NACIONALES

Formación Bruta de Capital Fijo Descripción	Ubicación Geográfica	Monto Ejecutado 31/12/2019	% de Avance
BIENES PREEXISTENTES		0,00	
TIERRAS Y TERRENOS		0,00	
EDIFICIOS E INSTALACIONES		0,00	
OTROS BIENES PREEXISTENTES		0,00	
CONSTRUCCIONES		13.112.802,66	
CONSTRUC. EN BIENES DE DOMINIO PRIVADO		13.112.802,66	
CONSTRUC. EN BIENES DE DOMINIO PUBLICO		0,00	
MAQUINARIA Y EQUIPO		29.159.596,92	
MAQUINARIA Y EQUIPO DE PRODUCCION		16.556,96	
EQUIPO DE TRANPORTE TRACCION Y ELEVACION		5.177.136,76	
EQUIPO SANITARIO Y DE LABORATORIO		437.129,49	
EQUIPO DE COMUNICACIONES Y SEÑALAMIENTO		272.840,18	
EQUIPO EDUCACIONAL Y RECREATIVO		244.627,00	
EQUIPO PARA COMPUTACION		11.711.197,12	
EQUIPO DE OFICINA Y MUEBLES		1.778.628,51	
HERRAMIENTAS Y REPUESTOS MAYORES		62.838,16	
EQUIPOS VARIOS		9.458.642,74	
EQUIPO MILITAR Y DE SEGURIDAD		0,00	
EQUIPO MILITAR Y DE SEGURIDAD		0,00	
LIBROS REVISTAS Y OTROS ELEMENTOS COLEC.		390.644,85	
LIBROS REVISTAS Y ELEMENT.COLECCIONABLES		390.644,85	
OBRAS DE ARTE		0,00	
OBRAS DE ARTE		0,00	
SEMOVIENTES		0,00	
SEMOVIENTES		0,00	
ACTIVOS INTANGIBLES		0,00	
PROGRAMAS DE COMPUTACION		0,00	
OTROS ACTIVOS INTANGIBLES		0,00	
TOTAL		42.663.044,43	


Lic. MARCELO MILJAK
Director General Administración
Universidad Nacional de la Patagonia Austral


Lic. Juan Manuel ACOSTA
Secretaría de Hacienda y Administración
Universidad Nacional de la Patagonia Austral


Hugo Santos Rojas
Rector
Universidad Nacional de la Patagonia Austral

Entidad N° 842

Denominación: UNIVERSIDAD NACIONAL DE LA PATAGONIA AUSTRAL

Notas Aclaratorias

- A) En el cuadro 10.1.2.3 – Cuadro de ejecución de programas especiales de financiamiento por jurisdicción nacional, en el programa AFIP- Plan de Facilidades Decreto 1571/10 no se incluye el detalle del devengado por objeto del gasto por haberse ejecutado en el inciso 7 - Servicio de la deuda y disminución de otros pasivos.
- B) En el importe total de las cuentas a cobrar que se refleja en el Balance – NO se han incluido las resoluciones S.P.U N° 2019-271-APN-SECPU#MECCYT de fecha 15 de octubre de 2019, resolución S.P.U N° 2019-344-APN-SECPU#MECCYT de fecha 20 de noviembre de 2019 y resolución S.P.U N° 2019-419-APN-SECPU#MECCYT de fecha 9 de diciembre de 2019; dado que las mismas no contienen los registros obrantes en el Sistema Integrado de Información Financiera (eSIDIF) de acuerdo a lo informado por la Contaduría General de la Nación al 31 de diciembre de 2019, y según lo normado por la Secretaría de Hacienda de la Nación en la Resolución de Cierre de ejercicio 2019 N° 213-APN-SECH#MHA en sus Artículos N° 1, N° 2 y N° 9 de la misma.
- Las resoluciones NO incluidas en forma total o parcial en los cuadros 10.1. y 10.1.1. con sus respectivos importes, se transcriben a continuación:

RESOL-2019-271-APN-SEC-2019#MECCYT	\$ 512.195,00	Transferencia para financiar Gs. de Capital
RESOL-2019-344-APN-SEC-2019#MECCYT	\$ 751.103,00	Transferencia para financiar Gs. Corrientes
RESOL-2019-419-APN-SEC-2019#MECCYT	\$ 94.500,00	Transferencia para financiar Gs. Corrientes – RIU Diciembre 2019
RESOL-2019-419-APN-SEC-2019#MECCYT	\$ 101.206,00	Transferencia para financiar Gs. Corrientes – Ciencia y Técnica Diciembre 2019
RESOL-2019-419-APN-SEC-2019#MECCYT	\$ 3.166.037,00	Transferencia para financiar Gs. Corrientes – Funcionamiento Diciembre 2019
RESOL-2019-419-APN-SEC-2019#MECCYT	\$ 349.672,44	Transferencia para financiar Gs. Corrientes – Haberes Diciembre 2019
TOTAL	\$ 4.974.713,44	

De igual manera no ha sido incluida la suma de \$ 3.162.456,00 que surge de la diferencia ente el presupuesto aprobado por Ley 27.467 y las resoluciones asignadas por la Secretaría de Políticas Universitarias, como así tampoco están incluidos los \$ 3.503.706,00 de crédito presupuestario incrementado.

~~LIC. MARCELO WILLIAMS~~
Director General Administración
Universidad Nacional de la Patagonia Austral

Lic. Juan Manuel ACOSTA
Secretaría de Hacienda y Administración
Universidad Nacional de la Patagonia Austral

Hugo Santos Rojas
Rector
Universidad Nacional de la Patagonia Austral